



MUNICIPIO DE CUNDUACAN, TABASCO.

ESTADO ANALITICO DE INGRESOS CORTE AL MES DE: DICIEMBRE

Rubro de Ingresos	Ingresos					Diferencia
	Estimado	Ampliaciones y Reducciones	Modificado	Devengado	Recaudado	
Total	578,183,187.00	29,111,562.20	607,294,749.20	607,295,247.43	606,311,880.05	28,128,693.05
IMPUESTOS	12,805,000.00	-3,218,493.75	9,586,506.25	9,586,506.25	8,603,139.01	-4,201,860.99
CUOTAS Y APORTACIONES DE SEGURIDAD SOCIAL	0.00	0.00	0.00	0.00	0.00	0.00
CONTRIBUCIONES DE MEJORAS	0.00	0.00	0.00	0.00	0.00	0.00
DERECHOS	13,148,590.00	3,301,679.56	16,450,269.56	16,450,269.56	16,450,269.56	3,301,679.56
PRODUCTOS	240,000.00	358,764.86	598,764.86	598,764.86	598,764.86	358,764.86
APROVECHAMIENTOS	3,884,060.00	5,381,223.35	9,265,283.35	9,265,283.35	9,265,283.35	5,381,223.35
INGRESOS POR VENTA DE BIENES, PRESTACION DE SERVICIOS Y OTROS INGRESOS	0.00	0.00	0.00	0.00	0.00	0.00
PARTICIPACIONES, APORTACIONES, CONVENIOS, INCENTIVOS DERIVADOS DE LA COLABORACION FISCAL Y FONDOS DISTINTOS DE APORTACIONES	506,162,537.00	65,231,388.18	571,393,925.18	571,394,423.41	571,394,423.27	65,231,886.27
TRANSFERENCIAS, ASIGNACIONES, SUBSIDIOS Y SUBVENCIONES, Y PENSIONES Y JUBILACIONES	0.00	0.00	0.00	0.00	0.00	0.00
INGRESOS DERIVADOS DE FINANCIAMIENTOS	41,943,000.00	-41,943,000.00	0.00	0.00	0.00	-41,943,000.00

Estado Analítico de Ingresos Por Fuente de Financiamiento	Ingresos					Diferencia
	Estimado	Ampliaciones y Reducciones	Modificado	Devengado	Recaudado	
Total	578,183,187.00	29,111,562.20	607,294,749.20	607,295,247.43	606,311,880.05	28,128,693.05
INGRESOS DEL PODER EJECUTIVO FEDERAL O ESTATAL Y DE LOS MUNICIPIOS	536,240,187.00	71,054,562.20	607,294,749.20	607,295,247.43	606,311,880.05	70,071,693.05
IMPUESTOS	12,805,000.00	-3,218,493.75	9,586,506.25	9,586,506.25	8,603,139.01	-4,201,860.99
CUOTAS Y APORTACIONES DE SEGURIDAD SOCIAL	0.00	0.00	0.00	0.00	0.00	0.00
CONTRIBUCIONES DE MEJORAS	0.00	0.00	0.00	0.00	0.00	0.00
DERECHOS	13,148,590.00	3,301,679.56	16,450,269.56	16,450,269.56	16,450,269.56	3,301,679.56
PRODUCTOS	240,000.00	358,764.86	598,764.86	598,764.86	598,764.86	358,764.86
APROVECHAMIENTOS	3,884,060.00	5,381,223.35	9,265,283.35	9,265,283.35	9,265,283.35	5,381,223.35
PARTICIPACIONES, APORTACIONES, CONVENIOS, INCENTIVOS DERIVADOS DE LA COLABORACION FISCAL Y FONDOS DISTINTOS DE APORTACIONES	506,162,537.00	65,231,388.18	571,393,925.18	571,394,423.41	571,394,423.27	65,231,886.27
TRANSFERENCIAS, ASIGNACIONES, SUBSIDIOS Y SUBVENCIONES, Y PENSIONES Y JUBILACIONES	0.00	0.00	0.00	0.00	0.00	0.00
INGRESOS DE LOS ENTES PUBLICOS DE LOS PODERES LEGISLATIVO Y JUDICIAL, DE LOS ORGANOS AUTONOMOS Y DEL SECTOR PARAESTATAL O PARAMUNICIPAL, ASI COMO DE LAS EMPRESAS PRODUCTIVAS DEL ESTADO	0.00	0.00	0.00	0.00	0.00	0.00
CUOTAS Y APORTACIONES DE SEGURIDAD SOCIAL	0.00	0.00	0.00	0.00	0.00	0.00
PRODUCTOS	0.00	0.00	0.00	0.00	0.00	0.00
INGRESOS POR VENTA DE BIENES, PRESTACION DE SERVICIOS Y OTROS INGRESOS	0.00	0.00	0.00	0.00	0.00	0.00
TRANSFERENCIAS, ASIGNACIONES, SUBSIDIOS Y SUBVENCIONES, Y PENSIONES Y JUBILACIONES	0.00	0.00	0.00	0.00	0.00	0.00
INGRESOS DERIVADOS DE FINANCIAMIENTO	41,943,000.00	-41,943,000.00	0.00	0.00	0.00	-41,943,000.00
INGRESOS DERIVADOS DE FINANCIAMIENTOS	41,943,000.00	-41,943,000.00	0.00	0.00	0.00	-41,943,000.00

C. NYDIA NARANJO COBIAN

PRESIDENTE MUNICIPAL

LIC. KAREN NADIUT COLLADO MARTINEZ

SINDICO DE EGRESOS

C.P. GUILLERMO CORTAZAR GUTIERREZ

DIRECTOR DE FINANZAS



MUNICIPIO DE CUNDUACAN, TABASCO.
ESTADO ANALITICO DE INGRESOS POR FUENTE Y CONCEPTO
CORTE AL MES DE: DICIEMBRE

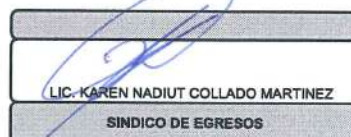
Ingresos por Fuente y Concepto	Estimado	Adecuaciones		Modificado	Devengado	Recaudado	Por Devengar		Por Recaudar		Al Mes	
		Ampliaciones	Reducciones				Absoluto	Relativo	Absoluto	Relativo	Estimado	Recaudado
CONVENIOS	578,183,187.00	87,040,053.19	57,928,490.99	607,294,749.20	607,295,247.43	606,311,880.05	-498.23		983,367.38		0.00	606,311,880.05
CONVENIO TRANSITO MUNICIPAL	2,237,476.00	2,982,849.23	0.00	5,220,325.23	5,220,327.10	5,220,327.10	-1.87		0.00		0.00	5,220,327.10
CONVENIOS	2,237,476.00	67,595.51	0.00	2,305,071.51	2,305,073.38	2,305,073.38	-1.87		0.00		0.00	2,305,073.38
SEDENER	2,237,476.00	67,595.51	0.00	2,305,071.51	2,305,073.38	2,305,073.38	-1.87		0.00		0.00	2,305,073.38
CONVENIOS	0.00	2,915,253.72	0.00	2,915,253.72	2,915,253.72	2,915,253.72	0.00		0.00		0.00	2,915,253.72
CONVENIOS	0.00	2,915,253.72	0.00	2,915,253.72	2,915,253.72	2,915,253.72	0.00		0.00		0.00	2,915,253.72
DEUDA	41,943,000.00	0.00	41,943,000.00	0.00	0.00	0.00	0.00		0.00		0.00	0.00
BANOBRAS	41,943,000.00	0.00	41,943,000.00	0.00	0.00	0.00	0.00		0.00		0.00	0.00
ENDEUDAMIENTO INTERNO	41,943,000.00	0.00	41,943,000.00	0.00	0.00	0.00	0.00		0.00		0.00	0.00
INGRESOS DE GESTIÓN	30,077,650.00	19,211,914.81	13,388,740.79	35,900,824.02	35,900,824.02	34,917,456.78	0.00		983,367.24		0.00	34,917,456.78
INGRESOS DE GESTIÓN	30,077,650.00	19,211,914.81	13,388,740.79	35,900,824.02	35,900,824.02	34,917,456.78	0.00		983,367.24		0.00	34,917,456.78
IMPUESTOS SOBRE LOS INGRESOS	5,000.00	0.00	5,000.00	0.00	0.00	0.00	0.00		0.00		0.00	0.00
IMPUESTOS SOBRE EL PATRIMONIO	12,800,000.00	3,907,136.17	7,120,629.92	9,586,506.25	9,586,506.25	8,603,139.01	0.00		983,367.24		0.00	8,603,139.01
ACCESORIOS DE IMPUESTOS	0.00	0.00	0.00	0.00	0.00	0.00	0.00		0.00		0.00	0.00
DERECHOS POR PRESTACION DE SERVICIOS	7,521,590.00	6,204,633.30	3,851,917.64	9,874,305.66	9,874,305.66	9,874,305.66	0.00		0.00		0.00	9,874,305.66
OTROS DERECHOS	5,627,000.00	3,030,579.27	2,081,615.37	6,575,963.90	6,575,963.90	6,575,963.90	-0.00		0.00		0.00	6,575,963.90
PRODUCTOS	240,000.00	358,264.86	0.00	598,264.86	598,264.86	598,264.86	0.00		0.00		0.00	598,264.86
PRODUCTOS DE CAPITAL	0.00	500.00	0.00	500.00	500.00	500.00	0.00		0.00		0.00	500.00
APROVECHAMIENTOS	3,824,060.00	5,633,651.21	329,577.86	9,128,133.35	9,128,133.35	9,128,133.35	0.00		0.00		0.00	9,128,133.35
APROVECHAMIENTOS PATRIMONIALES	60,000.00	77,150.00	0.00	137,150.00	137,150.00	137,150.00	0.00		0.00		0.00	137,150.00
PARTICIPACIONES	300,000,000.00	0.00	2,596,750.20	297,403,249.80	307,194,614.83	307,194,614.69	-9,791,365.03		0.14		0.00	307,194,614.69
FONDO DE ESTABILIZACIÓN DE LOS INGRESOS DE LAS ENTIDADES FEDERATIVAS (FEIEF)	0.00	0.00	0.00	0.00	9,843,117.19	9,843,117.19	-9,843,117.19		0.00		0.00	9,843,117.19
PARTICIPACIONES	0.00	0.00	0.00	0.00	9,843,117.19	9,843,117.19	-9,843,117.19		0.00		0.00	9,843,117.19
FONDO GENERAL DE PARTICIPACIONES	300,000,000.00	0.00	2,596,750.20	297,403,249.80	297,351,497.64	297,351,497.50	51,752.16		0.14		0.00	297,351,497.50
PARTICIPACIONES	300,000,000.00	0.00	2,596,750.20	297,403,249.80	297,351,497.64	297,351,497.50	51,752.16		0.14		0.00	297,351,497.50
RAMO 04. GOBERNACION	10,000,000.00	47,251.00	0.00	10,047,251.00	10,047,251.24	10,047,251.24	-0.24		0.00		0.00	10,047,251.24
FORTALECIMIENTO A LA SEGURIDAD (FORTASEG)	10,000,000.00	47,251.00	0.00	10,047,251.00	10,047,251.24	10,047,251.24	-0.24		0.00		0.00	10,047,251.24
CONVENIOS	10,000,000.00	47,251.00	0.00	10,047,251.00	10,047,251.24	10,047,251.24	-0.24		0.00		0.00	10,047,251.24
RAMO 33. APORTACIONES FEDERALES PARA ENTIDADES FEDERATIVAS Y MUNICIPIOS	189,925,061.00	28,733,901.96	0.00	218,658,962.96	218,659,221.24	218,659,221.24	-258.28		0.00		0.00	218,659,221.24




MUNICIPIO DE CUNDUACAN, TABASCO.
ESTADO ANALITICO DE INGRESOS POR FUENTE Y CONCEPTO
CORTE AL MES DE: DICIEMBRE

Ingresos por Fuente y Concepto	Estimado	Adecuaciones		Modificado	Devengado	Recaudado	Por Devengar		Por Recaudar		Al Mes	
		Ampliaciones	Reducciones				Absoluto	Relativo	Absoluto	Relativo	Estimado	Recaudado
	578,183,167.00	87,040,053.19	57,928,490.99	607,294,749.20	607,295,247.43	606,311,880.05	-498.23		983,367.38		0.00	606,311,880.05
FIII FONDO DE APORTACIONES PARA LA INFRAESTRUCTURA SOCIAL ESTATAL (FISE)	0.00	14,236,303.29	0.00	14,236,303.29	14,236,561.56	14,236,561.56	-258.27		0.00		0.00	14,236,561.56
APORTACIONES	0.00	14,236,303.29	0.00	14,236,303.29	14,236,561.56	14,236,561.56	-258.27		0.00		0.00	14,236,561.56
FIII FONDO DE APORTACIONES PARA LA INFRAESTRUCTURA SOCIAL MUNICIPAL (FISM)	95,447,483.00	11,520,768.25	0.00	106,968,251.25	115,083,522.26	115,083,522.26	-8,115,271.01		0.00		0.00	115,083,522.26
APORTACIONES	95,447,483.00	11,520,768.25	0.00	106,968,251.25	115,083,522.26	115,083,522.26	-8,115,271.01		0.00		0.00	115,083,522.26
FIV FONDO DE APORTACIONES PARA EL FORTALECIMIENTO DE LOS MUNICIPIOS (FORTAMUN)	94,477,578.00	2,976,830.42	0.00	97,454,408.42	89,339,137.42	89,339,137.42	8,115,271.00		0.00		0.00	89,339,137.42
APORTACIONES	94,477,578.00	2,976,830.42	0.00	97,454,408.42	89,339,137.42	89,339,137.42	8,115,271.00		0.00		0.00	89,339,137.42
RAMO.23. PROVISIONES SALARIALES Y ECONOMICAS	4,000,000.00	36,064,136.19	0.00	40,064,136.19	30,273,009.00	30,273,009.00	9,791,127.19		0.00		0.00	30,273,009.00
FONDO PARA LAS ENTIDADES FEDERATIVAS Y MUNICIPIOS PRODUCTORES DE HIDROCARBUROS TERRESTRES	2,000,000.00	8,850,838.00	0.00	10,850,838.00	10,850,838.00	10,850,838.00	0.00		0.00		0.00	10,850,838.00
CONVENIOS	2,000,000.00	8,850,838.00	0.00	10,850,838.00	10,850,838.00	10,850,838.00	0.00		0.00		0.00	10,850,838.00
FONDO DE ESTABILIZACIÓN DE LOS INGRESOS DE LAS ENTIDADES FEDERATIVAS (FEIEF)	0.00	18,478,304.19	0.00	18,478,304.19	8,687,177.00	8,687,177.00	9,791,127.19		0.00		0.00	8,687,177.00
CONVENIOS	0.00	18,478,304.19	0.00	18,478,304.19	8,687,177.00	8,687,177.00	9,791,127.19		0.00		0.00	8,687,177.00
FONDO PARA LAS ENTIDADES FEDERATIVAS Y MUNICIPIOS PRODUCTORES DE HIDROCARBUROS EN REGIONES MARÍTIMAS	2,000,000.00	8,734,994.00	0.00	10,734,994.00	10,734,994.00	10,734,994.00	0.00		0.00		0.00	10,734,994.00
CONVENIOS	2,000,000.00	8,734,994.00	0.00	10,734,994.00	10,734,994.00	10,734,994.00	0.00		0.00		0.00	10,734,994.00
PROGRAMAS REGIONALES 2.	0.00	0.00	0.00	0.00	0.00	0.00	0.00		0.00		0.00	0.00
CONVENIOS	0.00	0.00	0.00	0.00	0.00	0.00	0.00		0.00		0.00	0.00


C. NYDIA NARANJO COBIAN
PRESIDENTE MUNICIPAL


LIC. KAREN NADIUT COLLADO MARTINEZ
SINDICO DE EGRESOS


C.P. GUILLERMO CORTAZAR GUTIERREZ
DIRECTOR DE FINANZAS



MUNICIPIO DE CUNDUACAN, TABASCO.
ESTADO ANALÍTICO DEL EJERCICIO DEL PRESUPUESTO DE EGRESOS
CLASIFICACIÓN POR OBJETO DEL GASTO (CAPÍTULO Y CONCEPTO)
CORTE AL MES DE: DICIEMBRE

Concepto	Egresos					
	Aprobado	Ampliaciones / Reducciones	Modificado	Devengado	Pagado	Subejercicio
SERVICIOS PERSONALES						
REMUNERACIONES AL PERSONAL DE CARÁCTER PERMANENTE	302,254,453.60	-5,440,478.05	296,813,975.55	296,813,975.55	296,804,019.08	0.00
REMUNERACIONES AL PERSONAL DE CARÁCTER TRANSITORIO	88,808,830.80	2,598,966.74	91,407,797.54	91,407,797.54	91,406,495.92	-0.00
REMUNERACIONES ADICIONALES Y ESPECIALES	36,446,919.45	-1,161,197.48	35,285,721.97	35,285,721.97	35,282,255.38	0.00
SEGURIDAD SOCIAL	89,097,682.98	6,910,214.53	96,007,897.51	96,007,897.51	96,002,709.25	0.00
OTRAS PRESTACIONES SOCIALES Y ECONÓMICAS	23,538,948.33	-196,257.60	23,342,690.73	23,342,690.73	23,342,690.73	-0.00
PREVISIONES	40,178,241.67	-1,131,599.29	39,046,642.38	39,046,642.38	39,046,642.38	0.00
PAGO DE ESTÍMULOS A SERVIDORES PÚBLICOS	11,506,457.65	-11,506,457.65	0.00	0.00	0.00	0.00
	12,677,372.72	-954,147.30	11,723,225.42	11,723,225.42	11,723,225.42	0.00
MATERIALES Y SUMINISTROS						
MATERIALES DE ADMINISTRACIÓN, EMISIÓN DE DOCUMENTOS Y ARTÍCULOS OFICIALES	33,502,223.08	3,802,631.44	37,304,854.52	37,304,854.52	37,304,854.51	-0.00
ALIMENTOS Y UTENSILIOS	3,453,850.00	-492,681.14	2,961,168.86	2,961,168.86	2,961,168.86	0.00
MATERIAS PRIMAS Y MATERIALES DE PRODUCCIÓN Y COMERCIALIZACIÓN	1,579,800.00	-753,203.95	826,596.05	826,596.05	826,596.05	0.00
MATERIALES Y ARTÍCULOS DE CONSTRUCCIÓN Y DE REPARACIÓN	504,000.00	-504,000.00	0.00	0.00	0.00	0.00
PRODUCTOS QUÍMICOS, FARMACÉUTICOS Y DE LABORATORIO	4,964,003.00	3,126,171.16	8,090,174.16	8,090,174.16	8,090,174.15	0.00
COMBUSTIBLES, LUBRICANTES Y ADITIVOS	726,201.00	1,028,308.86	1,754,509.86	1,754,509.86	1,754,509.86	-0.00
VESTUARIO, BLANCOS, PRENDAS DE PROTECCIÓN Y ARTÍCULOS DEPORTIVOS	14,830,369.08	-2,332,293.22	12,498,075.86	12,498,075.86	12,498,075.86	0.00
MATERIALES Y SUMINISTROS PARA SEGURIDAD	4,422,000.00	3,791,150.29	8,213,150.29	8,213,150.29	8,213,150.29	0.00
HERRAMIENTAS, REFACCIONES Y ACCESORIOS MENORES	65,000.00	890,767.48	955,767.48	955,767.48	955,767.48	0.00
	2,957,000.00	-951,588.04	2,005,411.96	2,005,411.96	2,005,411.96	0.00
SERVICIOS GENERALES						
SERVICIOS BÁSICOS	80,528,800.00	-6,515,009.28	74,013,790.72	74,013,790.72	74,013,790.72	0.00
SERVICIOS DE ARRENDAMIENTO	45,615,000.00	-4,351,487.70	41,263,512.30	41,263,512.30	41,263,512.30	0.00
SERVICIOS PROFESIONALES, CIENTÍFICOS Y TÉCNICOS Y OTROS SERVICIOS	3,725,500.00	197,192.81	3,922,692.81	3,922,692.81	3,922,692.81	0.00
SERVICIOS FINANCIEROS, BANCARIOS Y COMERCIALES	2,937,000.00	1,339,766.56	4,276,766.56	4,276,766.56	4,276,766.56	0.00
SERVICIOS DE INSTALACIÓN, REPARACIÓN, MANTENIMIENTO Y CONSERVACIÓN	1,600,000.00	-334,724.66	1,265,275.34	1,265,275.34	1,265,275.34	0.00
SERVICIOS DE COMUNICACIÓN SOCIAL Y PUBLICIDAD	2,442,500.00	490,617.43	2,933,117.43	2,933,117.43	2,933,117.43	0.00
SERVICIOS DE TRASLADO Y VIÁTICOS	1,257,800.00	277,408.00	1,535,208.00	1,535,208.00	1,535,208.00	0.00
SERVICIOS OFICIALES	295,000.00	-200,217.24	94,782.76	94,782.76	94,782.76	0.00
OTROS SERVICIOS GENERALES	13,026,000.00	-8,373,295.13	4,652,704.87	4,652,704.87	4,652,704.87	0.00
	9,630,000.00	4,439,730.65	14,069,730.65	14,069,730.65	14,069,730.65	0.00
TRANSFERENCIAS ASIGNACIONES SUBSIDIOS Y OTRAS AYUDAS						
TRANSFERENCIAS AL RESTO DEL SECTOR PÚBLICO	2,400,000.00	9,416,578.26	11,816,578.26	11,816,578.26	11,816,578.26	0.00
SUBSIDIOS Y SUBVENCIONES	200,000.00	-177,148.00	22,852.00	22,852.00	22,852.00	0.00
AYUDAS SOCIALES	500,000.00	-50,000.00	450,000.00	450,000.00	450,000.00	0.00
	1,700,000.00	9,643,726.26	11,343,726.26	11,343,726.26	11,343,726.26	0.00
BIENES MUEBLES INMUEBLES E INTANGIBLES						
MOBILIARIO Y EQUIPO DE ADMINISTRACIÓN	50,000.00	17,344,802.82	17,394,802.82	17,394,802.82	17,394,802.82	0.00
MOBILIARIO Y EQUIPO EDUCACIONAL Y RECREATIVO	50,000.00	533,018.26	583,018.26	583,018.26	583,018.26	0.00
	0.00	847,920.20	847,920.20	847,920.20	847,920.20	0.00



MUNICIPIO DE CUNDUACAN, TABASCO.
ESTADO ANALÍTICO DEL EJERCICIO DEL PRESUPUESTO DE EGRESOS
CLASIFICACIÓN POR OBJETO DEL GASTO (CAPÍTULO Y CONCEPTO)
CORTE AL MES DE: DICIEMBRE

Concepto	Egresos					
	Aprobado	Ampliaciones / Reducciones	Modificado	Devengado	Pagado	Subejercicio
EQUIPO E INSTRUMENTAL MÉDICO Y DE LABORATORIO	0.00	379,865.20	379,865.20	379,865.20	379,865.20	0.00
VEHÍCULOS Y EQUIPO TERRESTRE	0.00	6,778,630.00	6,778,630.00	6,778,630.00	6,778,630.00	0.00
EQUIPO DE DEFENSA Y SEGURIDAD	0.00	540,000.00	540,000.00	540,000.00	540,000.00	0.00
MAQUINARIA, OTROS EQUIPOS Y HERRAMIENTAS	0.00	6,229,369.16	6,229,369.16	6,229,369.16	6,229,369.16	0.00
BIENES INMUEBLES	0.00	2,036,000.00	2,036,000.00	2,036,000.00	2,036,000.00	0.00
INVERSIÓN PÚBLICA	0.00	216,654,807.44	216,654,807.44	178,852,325.78	178,852,325.78	37,802,481.66
OBRA PÚBLICA EN BIENES PROPIOS	0.00	216,654,807.44	216,654,807.44	178,852,325.78	178,852,325.78	37,802,481.66
INVERSIONES FINANCIERAS Y OTRAS PROVISIONES	159,447,710.32	-103,588,710.92	55,858,999.40	0.00	0.00	55,858,999.40
PROVISIONES PARA CONTINGENCIAS Y OTRAS EROGACIONES ESPECIALES	159,447,710.32	-103,588,710.92	55,858,999.40	0.00	0.00	55,858,999.40
PARTICIPACIONES Y APORTACIONES	0.00	6,944,538.18	6,944,538.18	6,944,538.18	6,944,538.18	0.00
CONVENIOS	0.00	6,944,538.18	6,944,538.18	6,944,538.18	6,944,538.18	0.00
DEUDA PÚBLICA	0.00	90,902.38	90,902.38	90,902.38	90,902.38	0.00
ADEUDOS DE EJERCICIOS FISCALES ANTERIORES (ADEFAS)	0.00	90,902.38	90,902.38	90,902.38	90,902.38	0.00
Total del Gasto	578,183,187.00	138,710,062.27	716,893,249.27	623,231,768.21	623,221,811.73	93,661,481.06


C. NYDIA NARANJO COBIAN
PRESIDENTE MUNICIPAL


LIC. KAREN NADIUT COLLADO MARTINEZ
SINDICO DE EGRESOS


LIC. P. JUAN MOISES ARIAS BLE
DIRECTOR DE PROGRAMACION




MUNICIPIO DE CUNDUACAN, TABASCO.
ESTADO ANALÍTICO DEL EJERCICIO DEL PRESUPUESTO DE EGRESOS
CLASIFICACIÓN ECONÓMICA (por Tipo de Gasto)
CORTE AL MES DE: DICIEMBRE

Concepto	Egresos						Subejercicio
	Aprobado	Ampliaciones / Reducciones	Modificado	Devengado	Pagado		
GASTO CORRIENTE	578,133,187.00	-94,944,547.99	483,188,639.01	427,329,639.61	427,319,683.13		55,858,999.40
GASTO DE CAPITAL	50,000.00	233,654,610.26	233,704,610.26	195,902,128.60	195,902,128.60		37,802,481.66
AMORTIZACION DE DEUDA Y DISMINUCION DE PASIVOS	0.00	0.00	0.00	0.00	0.00		0.00
Total del Gasto	578,183,187.00	138,710,062.27	716,893,249.27	623,231,768.21	623,221,811.73		93,661,481.06


C. NYDIA NARANJO COBIAN
PRESIDENTE MUNICIPAL


LIC. KAREN NADIUT COLLADO MARTINEZ
SINDICO DE EGRESOS

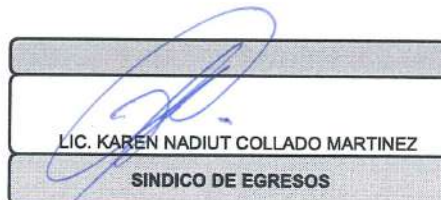

L.C.P. JUAN MOISES ARIAS BLE
DIRECTOR DE PROGRAMACION




MUNICIPIO DE CUNDUACAN, TABASCO.
ESTADO ANALÍTICO DEL EJERCICIO DEL PRESUPUESTO DE EGRESOS
CLASIFICACIÓN ADMINISTRATIVA
CORTE AL MES DE: DICIEMBRE

Concepto	Egresos					Subejercicio
	Aprobado	Ampliaciones / Reducciones	Modificado	Devengado	Pagado	
PRESIDENCIA	3,446,629.88	1,558,368.32	5,004,998.20	5,004,998.20	5,004,998.20	0.00
SECRETARIA DEL AYUNTAMIENTO	39,701,518.13	6,038,016.44	45,739,534.57	45,739,534.57	45,748,711.62	0.00
DIRECCIÓN DE FINANZAS	162,103,435.37	-86,705,625.15	75,397,810.22	19,964,113.49	19,940,993.20	55,433,696.73
DIRECCIÓN DE PROGRAMACIÓN	7,110,917.90	-60,917.79	7,050,000.11	7,050,000.11	7,038,171.89	0.00
CONTRALORIA MUNICIPAL	7,205,001.53	-282,187.19	6,922,814.34	6,922,814.34	6,920,668.85	0.00
DIRECCIÓN DE DESARROLLO	7,749,970.73	-849,058.44	6,900,912.29	6,900,912.29	6,905,655.22	0.00
DIRECCIÓN DE OBRAS, ORDENAMIENTO TERRITORIAL Y SERVICIOS MUNICIPALES	66,669,287.10	232,780,541.78	299,449,828.88	261,647,347.22	261,670,425.69	37,802,481.66
DIRECCIÓN DE EDUCACIÓN, CULTURA Y RECREACIÓN	33,967,850.69	-5,373,527.18	28,594,323.51	28,594,323.51	28,592,096.83	-0.00
DIRECCIÓN DE ADMINISTRACIÓN	103,825,053.97	-5,160,580.28	98,664,473.69	98,664,473.69	98,660,297.96	0.00
DIRECCIÓN DE SEGURIDAD PÚBLICA	95,914,763.34	-4,642,235.38	91,272,527.96	91,018,653.06	91,018,653.06	253,874.90
DIRECCIÓN DE TRÁNSITO	7,800,290.66	798,733.19	8,599,023.85	8,427,596.08	8,427,596.08	171,427.77
DIRECCIÓN DE ASUNTOS JURÍDICOS	5,365,105.46	5,257,165.49	10,622,270.95	10,622,270.95	10,615,469.11	0.00
DIRECCIÓN DE ATENCIÓN CIUDADANA	2,966,465.98	-482,771.06	2,483,694.92	2,483,694.92	2,482,994.97	0.00
DIRECCIÓN DE ATENCIÓN A LAS MUJERES	1,579,320.65	-96,351.44	1,482,969.21	1,482,969.21	1,482,427.67	0.00
DIRECCIÓN DE PROTECCIÓN AMBIENTAL Y DESARROLLO SUSTENTABLE	1,720,324.81	-26,268.78	1,694,056.03	1,694,056.03	1,693,675.36	0.00
COORDINACIÓN DEL DIF	22,022,258.76	-2,031,051.22	19,991,207.54	19,991,207.54	19,994,386.89	0.00
DIRECCION DE FOMENTO ECONOMICO Y TURISMO	9,034,992.04	-2,012,189.04	7,022,803.00	7,022,803.00	7,024,589.13	-0.00
Total del Gasto	578,183,187.00	138,710,062.27	716,893,249.27	623,231,768.21	623,221,811.73	93,661,481.06


C. NYDIA NARANJO COBIAN
PRESIDENTE MUNICIPAL


LIC. KAREN NADIUT COLLADO MARTINEZ
SINDICO DE EGRESOS


LIC. P. JUAN MOISES ARIAS BLE
DIRECTOR DE PROGRAMACION



MUNICIPIO DE CUNDUACAN, TABASCO.
ESTADO ANALÍTICO DEL EJERCICIO DEL PRESUPUESTO DE EGRESOS
CLASIFICACIÓN FUNCIONAL (Finalidad y Función)
CORTE AL MES DE: DICIEMBRE

Concepto	Egresos					Subejercicio
	Aprobado	Ampliaciones / Reducciones	Modificado	Devengado	Pagado	
GOBIERNO	382,768,865.42	-63,807,081.47	318,961,783.95	263,356,659.45	263,347,413.92	55,605,124.50
JUSTICIA	2,500,000.00	3,775,739.40	6,275,739.40	6,275,739.40	6,275,739.40	0.00
COORDINACION DE LA POLITICA DE GOBIERNO	4,129,641.13	5,156,121.12	9,285,762.25	9,285,762.25	9,285,762.25	0.00
ASUNTOS FINANCIEROS Y HACENDARIOS	368,338,933.63	-73,562,675.18	294,776,258.45	239,342,561.72	239,333,316.19	55,433,696.73
ASUNTOS DE ORDEN PUBLICO	7,800,290.66	798,733.19	8,599,023.85	8,427,596.08	8,427,596.08	171,427.77
OTROS SERVICIOS GENERALES	0.00	25,000.00	25,000.00	25,000.00	25,000.00	0.00
DESARROLLO SOCIAL	194,199,321.58	200,312,383.05	394,511,704.63	356,455,348.07	356,454,637.12	38,056,356.56
PROTECCION AMBIENTAL	0.00	915,874.49	915,874.49	915,874.49	915,874.49	0.00
VIVIENDA Y SERVICIOS A LA COMUNIDAD	83,829,213.22	203,279,332.21	287,108,545.43	249,306,063.77	249,305,352.82	37,802,481.66
RECREACION, CULTURA Y OTRAS MANIFESTACIONES SOCIALES	14,255,345.02	-4,055,192.05	10,200,152.97	10,200,152.97	10,200,152.97	-0.00
EDUCACION	200,000.00	2,174,744.47	2,374,744.47	2,374,744.47	2,374,744.47	0.00
PROTECCION SOCIAL	95,914,763.34	-2,251,370.18	93,663,393.16	93,409,518.26	93,409,518.26	253,874.90
OTROS ASUNTOS SOCIALES	0.00	248,994.11	248,994.11	248,994.11	248,994.11	0.00
DESARROLLO ECONOMICO	1,215,000.00	2,204,760.69	3,419,760.69	3,419,760.69	3,419,760.69	0.00
ASUNTOS ECONOMICOS, COMERCIALES Y LABORALES EN GENERAL	500,000.00	2,449,880.00	2,949,880.00	2,949,880.00	2,949,880.00	0.00
AGROPECUARIA, SILVICULTURA, PESCA Y CAZA	715,000.00	-245,119.31	469,880.69	469,880.69	469,880.69	0.00
Total del Gasto	578,183,187.00	138,710,062.27	716,893,249.27	623,231,768.21	623,221,811.73	93,661,481.06

C. NYDIA NARANJO COBIAN

PRESIDENTE MUNICIPAL

LIC. KAREN NADIUT COLLADO MARTINEZ

SINDICO DE EGRESOS

L.C.P. JUAN MOISES ARIAS BLE

DIRECTOR DE PROGRAMACION



MUNICIPIO DE CUNDUACAN, TABASCO.

GASTO POR CATEGORIA PROGRAMATICA

CORTE AL MES DE: DICIEMBRE

P.P. U.R.	Descripción	Autorizado	Adecuaciones		Modificado	Devengado	Ejercido	Pagado	SubEjercicio	Saldos	
			Ampliaciones	Reducciones						Por Devengar	Devengado por Ejercer
	Presupuesto Total	578,183,187.00	612,194,645.49	473,484,583.22	716,893,249.27	623,231,768.21	623,231,768.20	623,231,768.20	93,661,481.07	34,160,110.14	0.01
CC002	FONDO MUNICIPAL DE PARTICIPACIONES	0.00	18,575,276.46	18,572,334.75	2,941.71	0.00	0.00	0.00	2,941.71	0.00	0.00
C001-FEIEF	PROVISIONES PARA EROGACIONES CONTINGENTES (FONDO DE ESTABILIZACIÓN DE LOS INGRESOS DE LAS ENTIDADES FEDERATIVAS). (FEIEF)	0.00	18,575,276.46	18,572,334.75	2,941.71	0.00	0.00	0.00	2,941.71	0.00	0.00
E019	VIGILANCIA DEL TRÁNSITO	7,800,290.66	4,335,537.78	3,556,018.83	8,579,809.61	8,408,381.84	8,408,381.84	8,408,381.84	171,427.77	0.00	0.00
E041-CONV-REM	PROVISIONES PARA EROGACIONES CONTINGENTES REMANENTE 2019	0.00	40,353.65	40,353.65	0.00	0.00	0.00	0.00	0.00	0.00	0.00
E002-FIV	GASTO DE OPERACION DE LA DIRECCION DE TRANSITO MUNICIPAL	5,562,814.66	3,612,437.30	2,940,867.51	6,234,384.45	6,234,384.45	6,234,384.45	6,234,384.45	0.00	0.00	0.00
E003-CONV	GASTO DE OPERACION DE LA DIRECCION DE TRANSITO MUNICIPAL	2,237,476.00	642,393.18	574,797.67	2,305,071.51	2,133,643.74	2,133,643.74	2,133,643.74	171,427.77	0.00	0.00
E022-FIV-REM	GASTO DE OPERACION DE LA DIRECCION DE TRANSITO MUNICIPAL (FIV)	0.00	0.00	0.00	0.00	0.00	0.00	0.00	0.00	0.00	0.00
E042-CONV-REM	GASTO DE OPERACION DE LA DIRECCION DE TRANSITO MUNICIPAL 2019	0.00	40,353.65	0.00	40,353.65	40,353.65	40,353.65	40,353.65	0.00	0.00	0.00
E046	SALVAGUARDA DE LA INTEGRIDAD FÍSICA Y PATRIMONIAL DE LOS HABITANTES.	98,414,763.34	71,275,984.59	67,816,730.20	101,873,997.73	101,620,122.83	101,620,122.83	101,620,122.83	253,874.90	0.00	0.00
E006-FIV	APORTACIÓN PARA EL CONVENIO FORTASEG 2020	2,500,000.00	0.00	2,500,000.00	0.00	0.00	0.00	0.00	0.00	0.00	0.00
E040-FEIEF	GASTO DE OPERACION DE LA DIRECCION DE ADMINISTRACION (FEIEF)	0.00	14,736,784.91	3,500.00	14,733,284.91	14,733,284.91	14,733,284.91	14,733,284.91	0.00	0.00	0.00
E001-FIV	GASTO DE OPERACION DE LA DIRECCION DE SEGURIDAD PUBLICA.	82,006,324.16	39,134,964.77	41,792,222.88	79,349,066.05	79,349,066.05	79,349,066.05	79,349,066.05	0.00	0.00	0.00
E019-FIV	PROVISIONES PARA EROGACIONES CONTINGENTES	3,908,439.18	5,952,826.51	9,850,727.30	10,538.39	0.00	0.00	0.00	10,538.39	0.00	0.00
E020-FORTASEG	PROVISIONES PARA EROGACIONES CONTINGENTES (FORTASEG)	10,000,000.00	910,133.27	10,885,902.99	24,230.28	0.00	0.00	0.00	24,230.28	0.00	0.00
E021-REF-	MUNICIONES PARA ARMA CORTA Y ARMA LARGA	0.00	75,000.00	0.00	75,000.00	75,000.00	75,000.00	75,000.00	0.00	0.00	0.00
E023-FORTASEG	PREVENCION DE VIOLENCIA FAMILIAR Y DE GENERO (PROYECTO)	0.00	500,000.00	500,000.00	0.00	0.00	0.00	0.00	0.00	0.00	0.00
E024-FORTASEG	PREVENCION DE VIOLENCIA FAMILIAR Y DE GENERO (SEGUIMIENTO Y EVALUACION)	0.00	50,000.00	50,000.00	0.00	0.00	0.00	0.00	0.00	0.00	0.00
E025-FORTASEG	EVALUACIONES DE PERSONAL EN ACTIVO (PERMANENCIAS, ASCENSOS Y PROMOCIONES)	0.00	258,500.00	82,500.00	176,000.00	176,000.00	176,000.00	176,000.00	0.00	0.00	0.00
E026-FORTASEG	FORMACION CONTINUA (CBFP)	0.00	234,500.00	0.00	234,500.00	234,500.00	234,500.00	234,500.00	0.00	0.00	0.00
E027-FORTASEG	EVALUACION DE COMPETENCIAS BASICAS DE LA FUNCION PARA POLICIAS MUNICIPALES	0.00	67,000.00	0.00	67,000.00	67,000.00	67,000.00	67,000.00	0.00	0.00	0.00
E028-FORTASEG	EVALUACION DEL DESEMPEÑO	0.00	28,900.00	10,970.46	17,929.54	17,929.54	17,929.54	17,929.54	0.00	0.00	0.00
E029-FORTASEG	FORMACION CONTINUA (JUSTICIA CIVICA) (10% DEL ESTADO DE FUERZA OPERATIVO)	0.00	130,000.00	0.00	130,000.00	130,000.00	130,000.00	130,000.00	0.00	0.00	0.00
E030-FORTASEG	FORMACION CONTINUA (FORMANDO MANDOS) (25% ESTADO DE FUERZA DE MANDOS)	0.00	65,000.00	0.00	65,000.00	65,000.00	65,000.00	65,000.00	0.00	0.00	0.00
E031-FORTASEG	FORMACION CONTINUA INFORME POLICIAL HOMOLOGADO	0.00	462,000.00	0.00	462,000.00	462,000.00	462,000.00	462,000.00	0.00	0.00	0.00
E032-FORTASEG	FORMACION INICIAL (ACTIVOS)	0.00	230,000.00	0.00	230,000.00	230,000.00	230,000.00	230,000.00	0.00	0.00	0.00
E033-FORTASEG	FORMACION CONTINUA (CADENA CUSTODIA) (10% DEL ESTADO DE FUERZA OPERATIVO)	0.00	91,000.00	0.00	91,000.00	91,000.00	91,000.00	91,000.00	0.00	0.00	0.00
E034-FORTASEG	VESTUARIO Y UNIFORMES	0.00	3,578,067.00	11,641.20	3,566,425.80	3,566,425.80	3,566,425.80	3,566,425.80	0.00	0.00	0.00
E035-FORTASEG	CHALECO BALISTICO MINIMO NIVEL III-A CON DOS PLACAS BALISTICAS NIVEL IV	0.00	900,000.00	100,000.20	799,999.80	799,999.80	799,999.80	799,999.80	0.00	0.00	0.00
E036-FORTASEG	CASCO BALISTICO MINIMO NIVEL III-A	0.00	110,000.00	29,232.32	80,767.68	80,767.68	80,767.68	80,767.68	0.00	0.00	0.00
E037-FIV-CO	GASTO DE OPERACION DEL CONVENIO FORTASEG 2020 (COPARTICIPACIONES)	0.00	60,686.11	31,313.34	29,372.77	29,372.77	29,372.77	29,372.77	0.00	0.00	0.00
E038-FIV-CO	MEJORAR LAS CONDICIONES DE SEGURIDAD PUBLICA EN LAS REGIONES DEL TERRITORIO NACIONAL PARA CONSTRUIR LA PAZ (COPARTICIPACIONES)	0.00	1,949,226.80	1,949,226.80	0.00	0.00	0.00	0.00	0.00	0.00	0.00
E039-FORTASEG	EQUIPAMIENTO DE LAS INSTRUCCIONES DE SEGURIDAD PUBLICA CON MATERIALES MEDICOS Y DE LIMPIEZA, POR CONTINGENCIA DEL COVID-19	0.00	550,000.00	29.34	549,970.66	549,970.66	549,970.66	549,970.66	0.00	0.00	0.00
E043-FIV	INSTALACION, INTERCONEXION, CONFIGURACION Y PUESTA A PUNTO DE	0.00	225,000.00	5,661.75	219,338.25	219,338.25	219,338.25	219,338.25	0.00	0.00	0.00



MUNICIPIO DE CUNDUACAN, TABASCO.
GASTO POR CATEGORIA PROGRAMATICA
CORTE AL MES DE: DICIEMBRE

P.P. U.R.	Descripción	Autorizado	Adecuaciones		Modificado	Devengado	Ejercido	Pagado	SubEjercicio	Saldo	
			Ampliaciones	Reducciones						Por Devengar	Devengado por Ejercer
	INFRAESTRUCTURA TECNOLÓGICA PARA REPETIDOR IDR 3G										
E044-FORTASEG VESTUARIO Y UNIFORMES		0.00	757,268.99	13,801.82	743,467.37	743,467.37	743,467.37	743,467.37	0.00	0.00	0.00
E045-FIV-REF PROVISIONES PARA EROGACIONES CONTINGENTES REFRENDO 2019		0.00	219,106.23	0.00	219,106.23	0.00	0.00	0.00	219,106.23	0.00	0.00
E049 MANTENIMIENTO Y LIMPIEZA A VIALIDADES		36,946,000.93	16,614,520.22	19,534,410.18	34,026,110.97	34,026,110.97	34,026,110.97	34,026,110.97	0.00	0.00	0.00
E008-PARGASTO DE OPERACION DEL DEPARTAMENTO DE LIMPIA Y ORNATO.		27,997,943.95	12,745,420.03	14,795,574.94	25,947,789.04	25,947,789.04	25,947,789.04	25,947,789.04	710.94	0.00	0.00
E010-PARGASTOS DE OPERACIÓN DEL DEPARTAMENTO DE BACHEO.		2,217,862.89	604,019.60	1,358,209.35	1,463,673.14	1,463,673.14	1,463,673.14	1,463,673.14	0.00	0.00	0.00
E011-PARGASTOS DE OPERACIÓN DEL DEPARTAMENTO DE MANTENIMIENTO DE CAMINOS.		4,975,194.09	1,602,515.05	1,854,979.33	4,722,729.81	4,722,729.81	4,722,729.81	4,722,729.81	0.00	0.00	0.00
E014-PRO MANTENIMIENTO DE DIVERSAS CALLES DE LA CIUDAD.		320,000.00	191,669.00	323,630.57	188,038.43	188,038.43	188,038.43	188,038.43	0.00	0.00	0.00
E015-PRO PINTURA EN GUARNICIONES		150,000.00	0.00	144,035.00	5,965.00	5,965.00	5,965.00	5,965.00	0.00	0.00	0.00
E017-PRO GASTOS DE OPERACIÓN DEL BASURERO MUNICIPAL.		1,285,000.00	1,470,896.54	1,057,980.99	1,697,915.55	1,697,915.55	1,697,915.55	1,697,915.55	0.00	0.00	0.00
E050 SERVICIO DE ALUMBRADO PÚBLICO		46,121,712.29	751,495.18	22,729,171.56	24,144,035.91	24,144,035.91	24,144,035.91	24,144,035.91	0.00	0.00	0.00
E005-PARGASTOS DE OPERACIÓN DEL DEPARTAMENTO DEL ALUMBRADO PÚBLICO.		3,771,712.29	646,845.49	1,389,561.47	3,028,996.31	3,028,996.31	3,028,996.31	3,028,996.31	0.00	0.00	0.00
E016-PRO MANTENIMIENTO DEL ALUMBRADO PÚBLICO.		350,000.00	104,649.69	219,863.09	234,786.60	234,786.60	234,786.60	234,786.60	0.00	0.00	0.00
E007-PARGASTO DEL CONSUMO DE ENERGÍA ELÉCTRICA		42,000,000.00	0.00	21,119,747.00	20,880,253.00	20,880,253.00	20,880,253.00	20,880,253.00	0.00	0.00	0.00
E053 SERVICIOS A RASTROS		876,504.34	238,518.60	335,184.24	779,838.70	779,838.70	779,838.70	779,838.70	0.00	0.00	0.00
E004-PARGASTOS DE OPERACIÓN DEL RASTRO MUNICIPAL.		792,504.34	238,518.60	251,184.24	779,838.70	779,838.70	779,838.70	779,838.70	0.00	0.00	0.00
E013-PRO OPERACION DEL RASTRO MUNICIPAL.		84,000.00	0.00	84,000.00	0.00	0.00	0.00	0.00	0.00	0.00	0.00
E054 MANTENIMIENTO Y LIMPIEZA A ESPACIOS PÚBLICOS		4,341,141.13	1,042,508.97	1,749,571.58	3,634,078.52	3,634,078.52	3,634,078.51	3,634,078.51	0.01	0.00	0.01
F004-PRO GASTO DE OPERACION DEL RANCHO MUNICIPAL (PRODUCCION DE ESPECIES ACUICOLAS, FORESTAL Y PECUARIAS)		511,500.00	15,129.00	514,705.49	11,923.51	11,923.51	11,923.51	11,923.51	0.00	0.00	0.00
E018-PRO MANTENIMIENTO DE PINTURA DE EDIFICIOS PÚBLICOS.		250,000.00	242,285.88	189,766.86	302,519.02	302,519.02	302,519.01	302,519.01	0.01	0.00	0.01
E012-PARGASTOS DE OPERACION DEL DEPARTAMENTO DE MANTENIMIENTO DE LA UNIDAD DEPORTIVA.		3,579,641.13	785,094.09	1,045,099.23	3,319,635.99	3,319,635.99	3,319,635.99	3,319,635.99	-0.00	0.00	0.00
F001 DESARROLLO AGRÍCOLA		550,000.00	287,290.00	472,409.31	364,880.69	364,880.69	364,880.69	364,880.69	0.00	0.00	0.00
F015-PRO MECANIZACIÓN AGRÍCOLA		550,000.00	37,290.00	472,066.01	115,203.99	115,203.99	115,203.99	115,203.99	-0.00	0.00	0.00
F026-PRO APOYO SOCIAL PARA EL SECTOR CAMPESINO (ROLLO DE ALAMBRE O BOMBAS ASPERSORAS)		0.00	250,000.00	323.30	249,676.70	249,676.70	249,676.70	249,676.70	0.00	0.00	0.00
F008 APOYO TURÍSTICO		4,200,000.00	1,700,000.00	5,661,023.79	238,976.21	238,976.21	238,976.21	238,976.21	-0.00	0.00	0.00
F016-PROFERIA MUNICIPAL		2,500,000.00	0.00	2,500,000.00	0.00	0.00	0.00	0.00	0.00	0.00	0.00
F017-PROFERIA ESTATAL		1,700,000.00	1,700,000.00	3,161,023.79	238,976.21	238,976.21	238,976.21	238,976.21	-0.00	0.00	0.00
F013 APOYO AL EMPLEO		500,000.00	2,998,000.00	548,120.00	2,949,880.00	2,949,880.00	2,949,880.00	2,949,880.00	0.00	0.00	0.00
F022-PRO FESTIVAL GASTRONOMICO		500,000.00	0.00	500,000.00	0.00	0.00	0.00	0.00	0.00	0.00	0.00
F024-PRO APOYO PARA EL MEJORAMIENTO DEL BIENESTAR FAMILIAR (CEMENTO)		0.00	2,998,000.00	48,120.00	2,949,880.00	2,949,880.00	2,949,880.00	2,949,880.00	0.00	0.00	0.00
F027 ASISTENCIA SOCIAL Y ATENCIÓN A GRUPOS VULNERABLES		1,800,000.00	5,424,151.82	1,553,553.97	5,670,597.85	5,670,597.85	5,670,597.85	5,670,597.85	0.00	0.00	0.00
F001-PRO ATENCION A LA DEMANDA		650,000.00	2,054,458.74	683,040.36	2,021,418.38	2,021,418.38	2,021,418.38	2,021,418.38	0.00	0.00	0.00
F002-PRO APOYO A LAS PERSONAS DE LA TERCERA EDAD PARA CUBRIR SUS OBLIGACIONES FISCALES.		150,000.00	11,500.00	108,239.59	53,260.41	53,260.41	53,260.41	53,260.41	0.00	0.00	0.00
F020-PRO APOYO SOCIAL COMO INCENTIVO DEL IMPUESTO PREDIAL		500,000.00	400,000.00	171.67	899,828.33	899,828.33	899,828.33	899,828.33	0.00	0.00	0.00
F021-PRO FESTEJO DEL SERVIDOR PÚBLICO		500,000.00	0.00	500,000.00	0.00	0.00	0.00	0.00	0.00	0.00	0.00
F027-PARA APOYO AL PERSONAL DEL AYUNTAMIENTO POR EL IMPACTO FISCAL, PARA LAS MEJORAS DE LAS CONDICIONES DE LA ECONOMIA FAMILIAR		0.00	2,460,193.08	13,096.46	2,447,096.62	2,447,096.62	2,447,096.62	2,447,096.62	0.00	0.00	0.00
F025-PRO APOYO PARA EL MEJORAMIENTO DEL BIENESTAR DE LA ECONOMIA FAMILIAR (DESPENSAS)		0.00	498,000.00	249,005.89	248,994.11	248,994.11	248,994.11	248,994.11	0.00	0.00	0.00
F029 APOYO Y FOMENTO A LA EDUCACIÓN		200,000.00	3,208.98	177,148.00	26,060.98	26,060.98	26,060.98	26,060.98	0.00	0.00	0.00

Ejercicio : 2020



MUNICIPIO DE CUNDUACAN, TABASCO.
GASTO POR CATEGORIA PROGRAMATICA
CORTE AL MES DE: DICIEMBRE

P.P	U.R.	Descripción	Autorizado	Adecuaciones		Modificado	Devengado	Ejercido	Pagado	SubEjercicio	Saldos	
				Ampliaciones	Reducciones						Por Devengar	Devengado por Ejercer
		F012-PRO APOYO A INSTITUCIONES EDUCATIVAS	200,000.00	3,208.98	177,148.00	26,060.98	26,060.98	26,060.98	26,060.98	0.00	0.00	0.00
		F030 APOYO Y FOMENTO A LA CULTURA Y LAS ARTES	9,055,345.02	2,460,211.60	5,706,508.64	5,809,047.98	5,809,047.98	5,809,047.98	5,809,047.98	-0.00	0.00	0.00
		E009-PARGASTOS DE OPERACION DEL DEPARTAMENTO DE MANTENIMIENTO DE ESPACIOS RECREATIVOS	3,505,345.02	1,537,932.70	1,567,976.36	3,475,301.36	3,475,301.36	3,475,301.36	3,475,301.36	0.00	0.00	0.00
		F005-PRO CELEBRACIÓN DEL CARNAVAL	500,000.00	508,682.60	252,375.40	756,307.20	756,307.20	756,307.20	756,307.20	0.00	0.00	0.00
		F008-PRO FESTEJO DEL DÍA DEL MAESTRO	600,000.00	0.00	600,000.00	0.00	0.00	0.00	0.00	0.00	0.00	0.00
		F013-PRO FIESTAS DECEMBRINAS	1,500,000.00	53,596.30	1,494,444.30	59,152.00	59,152.00	59,152.00	59,152.00	0.00	0.00	0.00
		F019-PRO CELEBRACIÓN DE LAS FIESTAS PATRIAS Y CONMEMORACIÓN DE LA FUNDACIÓN DE CUNDUACAN	1,000,000.00	0.00	850,927.52	149,072.48	149,072.48	149,072.48	149,072.48	-0.00	0.00	0.00
		F006-PRO FESTEJO DEL DÍA DEL NIÑO	150,000.00	0.00	150,000.00	0.00	0.00	0.00	0.00	0.00	0.00	0.00
		F007-PRO FESTEJO DEL DÍA DE LAS MADRES	500,000.00	0.00	500,000.00	0.00	0.00	0.00	0.00	0.00	0.00	0.00
		F018-PRO CELEBRACION DE DIA DE REYES	1,300,000.00	360,000.00	290,785.06	1,369,214.94	1,369,214.94	1,369,214.94	1,369,214.94	0.00	0.00	0.00
		F031 APOYO Y FOMENTO AL DEPORTE Y RECREACIÓN	1,000,000.00	90,147.72	909,007.23	181,140.49	181,140.49	181,140.49	181,140.49	0.00	0.00	0.00
		F009-PRO GASTO DE OPERACIÓN DE LA ALBERCA	445,000.00	90,147.72	395,000.00	140,147.72	140,147.72	140,147.72	140,147.72	-0.00	0.00	0.00
		F010-PRO GASTOS DE OPERACIÓN DEL CENTRO DE CONVIVENCIA	105,000.00	0.00	105,000.00	0.00	0.00	0.00	0.00	0.00	0.00	0.00
		F011-PRO APOYO AL DEPORTE	450,000.00	0.00	409,007.23	40,992.77	40,992.77	40,992.77	40,992.77	0.00	0.00	0.00
		F032 FOMENTO A LA ACTIVIDAD AGROPECUARIA Y FORESTAL	165,000.00	0.00	165,000.00	0.00	0.00	0.00	0.00	0.00	0.00	0.00
		F003-PRO CHAPEO DE CAMPOS DEPORTIVOS	60,000.00	0.00	60,000.00	0.00	0.00	0.00	0.00	0.00	0.00	0.00
		F014-PRO OPERACIÓN DEL VIVERO	105,000.00	0.00	105,000.00	0.00	0.00	0.00	0.00	0.00	0.00	0.00
		K002 INFRAESTRUCTURA PARA AGUA POTABLE	0.00	5,931,455.60	7,283.29	5,924,172.31	5,924,172.31	5,924,172.31	5,924,172.31	0.00	0.00	0.00
		K151-REF-FIII BSB71.- CONSTRUCCION DE SISTEMA DE CAPTACION DE AGUA POTABLE EN EL EJ. EL TULAR DEL MUNICIPIO DE CUNDUACAN, TABASCO (REFRENDO DEL PROYECTO K496-FISE-BSB71)	0.00	5,931,455.60	7,283.29	5,924,172.31	5,924,172.31	5,924,172.31	5,924,172.31	0.00	0.00	0.00
		K003 DRENAJE Y ALCANTARILLADO	0.00	18,048,741.16	3,171.16	18,045,570.00	10,371,618.16	10,371,618.16	10,371,618.16	7,673,951.84	7,626,533.05	0.00
		K279-FISE No. DE OBRA 5000081.- CONSTRUCCION DE SISTEMA DE AGUA POTABLE EN EL MUNICIPIO DE CUNDUACAN, LOCALIDAD HUIMANGO 2DA. SECCION (SECTOR LA CANDELARIA)	0.00	4,029,422.08	0.00	4,029,422.08	605,270.06	605,270.06	605,270.06	3,424,152.02	3,412,367.20	0.00
		K280-FISE No. DE OBRA 5000086.- CONSTRUCCION DE TANQUE ELEVADO PARA EL ALMACENAMIENTO DE AGUA POTABLE EN EL MUNICIPIO DE CUNDUACAN, LOCALIDAD HUIMANGO	0.00	661,943.44	0.00	661,943.44	0.00	0.00	0.00	661,943.44	655,642.50	0.00
		K281-FISE No. DE OBRA 5000082.- CONSTRUCCION DE SISTEMA DE AGUA POTABLE EN MUNICIPIO DE CUNDUACAN, LOCALIDAD LIBERTAD 2DA. SECCION	0.00	4,699,177.57	0.00	4,699,177.57	1,870,119.11	1,870,119.11	1,870,119.11	2,829,058.46	2,816,631.36	0.00
		K282-FISE No. DE OBRA 5000087.- CONSTRUCCION DE TANQUE ELEVADO PARA EL ALMACENAMIENTO DE AGUA POTABLE EN EL MUNICIPIO DE CUNDUACAN, LOCALIDAD LIBERTAD 2DA. SECCION	0.00	718,384.58	0.00	718,384.58	160,645.13	160,645.13	160,645.13	557,739.45	552,586.93	0.00
		K283-FISE No. DE OBRA 5000083.- CONSTRUCCION DE TANQUE ELEVADO PARA EL ALMACENAMIENTO DE AGUA POTABLE EN EL MUNICIPIO DE CUNDUACAN, EJIDO EL TULAR	0.00	981,944.49	0.00	981,944.49	783,598.95	783,598.95	783,598.95	198,345.54	191,305.06	0.00
		K284-FISE No. DE OBRA 5000084.- AMPLIACION DE RED DE AGUA POTABLE EN EL MUNICIPIO DE CUNDUACAN, EJIDO EL TULAR	0.00	308,830.58	0.00	308,830.58	306,117.65	306,117.65	306,117.65	2,712.93	0.00	0.00
		K286-FISE APORTACION MUNICIPAL AL PROYECTO K279-FISE.- CONSTRUCCION DE SISTEMA DE AGUA POTABLE EN EL MUNICIPIO DE CUNDUACAN, LOCALIDAD HUIMANGO 2DA. SECCION (SECTOR LA CANDELARIA)	0.00	1,611,768.83	0.00	1,611,768.83	1,611,768.83	1,611,768.83	1,611,768.83	0.00	0.00	0.00
		K287-FISE APORTACION MUNICIPAL AL PROYECTO K280-FISE.- CONSTRUCCION DE TANQUE ELEVADO PARA EL ALMACENAMIENTO DE AGUA POTABLE EN EL MUNICIPIO DE CUNDUACAN, LOCALIDAD HUIMANGO	0.00	264,777.38	0.00	264,777.38	264,777.38	264,777.38	264,777.38	0.00	0.00	0.00
		K288-FISE APORTACION MUNICIPAL AL PROYECTO K281-FISE.- CONSTRUCCION DE SISTEMA DE AGUA POTABLE EN MUNICIPIO DE CUNDUACAN, LOCALIDAD	0.00	1,879,670.23	0.00	1,879,670.23	1,879,670.23	1,879,670.23	1,879,670.23	0.00	0.00	0.00



MUNICIPIO DE CUNDUACAN, TABASCO.
GASTO POR CATEGORIA PROGRAMATICA
CORTE AL MES DE: DICIEMBRE

P.P.	U.R.	Descripción	Autorizado	Adecuaciones		Modificado	Devengado	Ejercido	Pagado	SubEjercicio	Saldos	
				Ampliaciones	Reducciones						Por Devengar	Devengado por Ejercer
		LIBERTAD 2DA. SECCION										
		K289-FISE APORTACION MUNICIPAL AL PROYECTO K282-FISE.- CONSTRUCCION DE TANQUE ELEVADO PARA EL ALMACENAMIENTO DE AGUA POTABLE EN EL MUNICIPIO DE CUNDUACAN, LOCALIDAD LIBERTAD 2DA. SECCION	0.00	287,353.83	0.00	287,353.83	287,353.83	287,353.83	287,353.83	0.00	0.00	0.00
		K290-FISE APORTACION MUNICIPAL AL PROYECTO K283-FISE.- CONSTRUCCION DE TANQUE ELEVADO PARA EL ALMACENAMIENTO DE AGUA POTABLE EN EL MUNICIPIO DE CUNDUACAN, EJIDO EL TULAR	0.00	392,777.80	0.00	392,777.80	392,777.80	392,777.80	392,777.80	0.00	0.00	0.00
		K291-FISE APORTACION MUNICIPAL AL PROYECTO K284-FISE.- AMPLIACION DE RED DE AGUA POTABLE EN EL MUNICIPIO DE CUNDUACAN, EJIDO EL TULAR	0.00	123,532.23	0.00	123,532.23	123,532.23	123,532.23	123,532.23	0.00	0.00	0.00
		K292-FISE REHABILITACION DE PAVIMENTO ASFALTICO EN EL MUNICIPIO DE CUNDUACAN, LOCALIDAD SAN RAFAEL, DIVERSOS TRAMOS	0.00	1,617,873.66	0.00	1,617,873.66	1,617,873.66	1,617,873.66	1,617,873.66	0.00	0.00	0.00
		K325-FIII AMPLIACION DE RED DE DRENAJE SANITARIO EN CALLE MONTEJO	0.00	471,284.46	3,171.16	468,113.30	468,113.30	468,113.30	468,113.30	0.00	0.00	0.00
		K004 ELECTRIFICACIÓN	0.00	14,214,368.71	252,028.28	13,962,340.43	13,962,340.43	13,962,340.43	13,962,340.43	0.00	0.00	0.00
		K101-REF-FIII AMPLIACION DE LA RED DE DISTRIBUCION DE ENERGIA ELECTRICA EN MEDIA Y BAJA TENSION (REFRENDO DEL PROYECTO K389-FIII)	0.00	571,435.52	81,144.04	490,291.48	490,291.48	490,291.48	490,291.48	0.00	0.00	0.00
		K102-REF-FIII AMPLIACION DE LA RED DE DISTRIBUCION DE ENERGIA ELECTRICA EN MEDIA Y BAJA TENSION (REFRENDO DEL PROYECTO K390-FIII)	0.00	546,076.29	55,459.53	490,616.76	490,616.76	490,616.76	490,616.76	0.00	0.00	0.00
		K208-FIII AMPLIACION DE LA RED DE DISTRIBUCION DE ENERGIA ELECTRICA EN MEDIA Y BAJA TENSION EN LA COLONIA LOMA BONITA	0.00	906,510.45	10,806.32	895,704.13	895,704.13	895,704.13	895,704.13	0.00	0.00	0.00
		K209-FIII AMPLIACION DE LA RED DE DISTRIBUCION DE ENERGIA ELECTRICA EN MEDIA Y BAJA TENSION EN LA COLONIA CECONCA	0.00	662,440.36	5,938.03	656,502.33	656,502.33	656,502.33	656,502.33	0.00	0.00	0.00
		K210-FIII AMPLIACION DE LA RED DE DISTRIBUCION DE ENERGIA ELECTRICA EN MEDIA Y BAJA TENSION	0.00	1,555,537.48	4,845.40	1,550,692.08	1,550,692.08	1,550,692.08	1,550,692.08	0.00	0.00	0.00
		K215-FIII AMPLIACION DE LA RED DE DISTRIBUCION DE ENERGIA ELECTRICA EN MEDIA Y BAJA TENSION EN EL SECTOR BAR	0.00	831,631.03	3,189.66	828,441.37	828,441.37	828,441.37	828,441.37	0.00	0.00	0.00
		K217-FIII AMPLIACION DE LA RED DE DISTRIBUCION DE ENERGIA ELECTRICA EN MEDIA Y BAJA TENSION	0.00	595,331.85	6,105.57	589,226.28	589,226.28	589,226.28	589,226.28	0.00	0.00	0.00
		K218-FIII AMPLIACION DE LA RED DE DISTRIBUCION DE ENERGIA ELECTRICA EN MEDIA Y BAJA TENSION	0.00	970,399.60	7,327.59	963,072.01	963,072.01	963,072.01	963,072.01	0.00	0.00	0.00
		K225-FIII AMPLIACION DE LA RED DE ENERGIA ELECTRICA	0.00	779,915.18	31,585.98	748,329.20	748,329.20	748,329.20	748,329.20	0.00	0.00	0.00
		K232-FIII AMPLIACION DE RED DE ENERGIA ELECTRICA EN MEDIA Y BAJA TENSION	0.00	665,997.57	5,216.97	660,780.60	660,780.60	660,780.60	660,780.60	0.00	0.00	0.00
		K233-FIII AMPLIACION DE RED DE ENERGIA ELECTRICA EN MEDIA Y BAJA TENSION	0.00	2,066,453.39	12,926.38	2,053,527.01	2,053,527.01	2,053,527.01	2,053,527.01	0.00	0.00	0.00
		K234-FIII AMPLIACION DE RED DE ENERGIA ELECTRICA EN MEDIA Y BAJA TENSION	0.00	1,018,564.37	8,810.31	1,009,754.06	1,009,754.06	1,009,754.06	1,009,754.06	0.00	0.00	0.00
		K235-FIII AMPLIACION DE RED DE ENERGIA ELECTRICA EN MEDIA Y BAJA TENSION	0.00	2,319,168.36	12,743.98	2,306,424.38	2,306,424.38	2,306,424.38	2,306,424.38	0.00	0.00	0.00
		K295-HM AMPLIACION DE RED DE DISTRIBUCION DE ENERGIA ELECTRICA EN MEDIA Y BAJA TENSION EN EL EJ. RANCHO NUEVO DEL MUNICIPIO DE CUNDUACAN.	0.00	724,907.26	5,928.52	718,978.74	718,978.74	718,978.74	718,978.74	0.00	0.00	0.00
		K005 URBANIZACIÓN	0.00	163,169,281.37	796,628.56	162,372,652.81	135,317,778.63	135,317,778.63	135,317,778.63	27,054,844.18	24,217,950.29	0.00
		K024-PAR SUMINISTRO DE GRAVA DE REVESTIMIENTO DE 1 1/2" A FINOS PARA REHABILITACION DE CAMINO	0.00	0.00	0.00	0.00	0.00	0.00	0.00	0.00	0.00	0.00
		K104-REF-HT RECARPETEO DE CAMINO A BASE DE MEZCLA ASFALTICA EN LA COL. EMILIANO ZAPATA (REFRENDO DEL PROYECTO K412-HT)	0.00	556,995.95	7,991.39	549,004.56	549,004.56	549,004.56	549,004.56	0.00	0.00	0.00
		K105-REF-FIII REHABILITACION Y MANTENIMIENTO DE CAMINO CON PAVIMENTO ASFALTICO MEDIANTE BACHEO Y RIEGO DE SELLO TRAMO CASA BLANCA - EJ. MONTERREY (REFRENDO DEL PROYECTO K414-FIII)	0.00	1,617,724.95	0.00	1,617,724.95	1,617,724.95	1,617,724.95	1,617,724.95	0.00	0.00	0.00
		K106-REF-FIII REHABILITACION Y MANTENIMIENTO DE CAMINO CON PAVIMENTO ASFALTICO MEDIANTE BACHEO Y RIEGO DE SELLO TRAMO RIO SECO 1RA. SECC - EJ. TIERRA Y LIBERTAD COL. AMPLIACION LA PLAYITA (REFRENDO DEL PROYECTO K415-FIII)	0.00	1,379,448.55	31.26	1,379,417.29	1,379,417.29	1,379,417.29	1,379,417.29	0.00	0.00	0.00
		K155-REF-PROR REHABILITACION DE CAMINO EN PAVIMENTO ASFALTICO MEDIANTE BACHEO Y RIEGO DE SELLO PREMEZCLADO EN TRAMO CARRETERA RA. LA PIEDRA	0.00	527,873.26	36.36	527,836.90	527,836.90	527,836.90	527,836.90	0.00	0.00	0.00



MUNICIPIO DE CUNDUACAN, TABASCO.
GASTO POR CATEGORIA PROGRAMATICA
CORTE AL MES DE: DICIEMBRE

P.P.	U.R.	Descripción	Autorizado	Adecuaciones		Modificado	Devengado	Ejercido	Pagado	SubEjercicio	Saldos	
				Ampliaciones	Reducciones						Por Devengar	Devengado por Ejercer
		1RA. - RA. LA PIEDRA 3RA. SECCION (REFRENDO DEL PROYECTO K503-RP-REM)										
K156-REF-PROR		REHABILITACION DE CAMINO EN PAVIMENTO ASFALTICO MEDIANTE BACHEO Y RIEGO DE SELLO PREMEZCLADO EN TRAMO CARRETERA RA. MARIN - E.J. LAGUNA DE CUCUYULAPA (REFRENDO DEL PROYECTO K504-RP-REM)	0.00	1,277,679.63	0.00	1,277,679.63	1,277,679.63	1,277,679.63	1,277,679.63	0.00	0.00	0.00
K157-REF-PROR		REHABILITACION DE CAMINO EN PAVIMENTO ASFALTICO MEDIANTE BACHEO Y RIEGO DE SELLO PREMEZCLADO EN TRAMO CARRETERA VIA CORTA - HUIMANGO 2DA. SECCION (LA MONA) (REFRENDO DEL PROYECTO K505-PRO-REM)	0.00	592,842.50	57.94	592,784.56	592,784.56	592,784.56	592,784.56	0.00	0.00	0.00
K158-REF-PROR		REHABILITACION DE CAMINO A BASE DE GRAVA DE REVESTIMIENTO DE 1 1/2 A FINOS (ENTRADA IGLESIA SAN MIGUEL) (REFRENDO DEL PROYECTO K506-PRO-REM)	0.00	45,806.85	41.76	45,765.09	45,765.09	45,765.09	45,765.09	0.00	0.00	0.00
K159-REF-PROR		REHABILITACION DE CAMINO A BASE DE GRAVA DE REVESTIMIENTO DE 1 1/2 A FINOS (REFRENDO DEL PROYECTO K507-PRO-REM)	0.00	117,787.87	0.00	117,787.87	117,787.87	117,787.87	117,787.87	0.00	0.00	0.00
K160-REF-PRO		REHABILITACION DE CAMINO A BASE DE GRAVA DE REVESTIMIENTO DE 1 1/2 A FINOS (FRACC. CECONCA) (REFRENDO DEL PROYECTO K508-PRO)	0.00	150,089.73	238.66	149,851.07	149,851.07	149,851.07	149,851.07	0.00	0.00	0.00
K161-REF-FIII		REHABILITACION DE CAMINO CON PAVIMENTO ASFALTICO MEDIANTE BACHEO Y RIEGO DE SELLO PREMEZCLADO EN TRAMO: CARRETERA FEDERAL - INTERCAMBIO (REFRENDO DEL PROYECTO K510-FIII)	0.00	817,935.05	112.22	817,822.83	817,822.83	817,822.83	817,822.83	0.00	0.00	0.00
K162-REF-PRO		REHABILITACION DE VIALIDADES URBANAS A BASE DE GRAVA DE REVESTIMIENTO DE 1 1/2 A FINOS (REFRENDO DEL PROYECTO K511-PRO)	0.00	639,996.66	0.03	639,996.63	639,996.63	639,996.63	639,996.63	0.00	0.00	0.00
K163-REF-HT		RECONSTRUCCION DE CAMINO A BASE DE GRAVA DE REVESTIMIENTO DE 1 1/2 A FINOS (REFRENDO DEL PROYECTO K512-HT)	0.00	721,999.96	0.00	721,999.96	721,999.96	721,999.96	721,999.96	0.00	0.00	0.00
K164-REF-HT		RECONSTRUCCION DE CAMINO A BASE DE GRAVA DE REVESTIMIENTO DE 1 1/2 A FINOS (REFRENDO DEL PROYECTO K513-HT)	0.00	205,993.95	933.42	205,060.53	205,060.53	205,060.53	205,060.53	0.00	0.00	0.00
K165-REF-FIII		RECONSTRUCCION DE CAMINO A BASE DE GRAVA DE REVESTIMIENTO DE 1 1/2 A FINOS (REFRENDO DEL PROYECTO K514-FIII)	0.00	211,475.02	0.00	211,475.02	211,475.02	211,475.02	211,475.02	0.00	0.00	0.00
K166-REF-PRO		RECONSTRUCCION DE CAMINO A BASE DE GRAVA DE REVESTIMIENTO DE 1 1/2 A FINOS (REFRENDO DEL PROYECTO K515-PRO)	0.00	677,200.41	0.00	677,200.41	677,200.41	677,200.41	677,200.41	0.00	0.00	0.00
K167-REF-PRO		RECONSTRUCCION DE CAMINO A BASE DE GRAVA DE REVESTIMIENTO DE 1 1/2 A FINOS (COL. MANUEL ANDRADE) (REFRENDO DEL PROYECTO K516-PRO)	0.00	168,369.41	0.00	168,369.41	168,369.41	168,369.41	168,369.41	0.00	0.00	0.00
K170-REF-HM		REHABILITACION Y MANTENIMIENTO DE CAMINO CON PAVIMENTO ASFALTICO MEDIANTE BACHEO EN TRAMO: CARRETERA VIA CORTA - HUAPACAL 1RA. SECCION (REFRENDO DEL PROYECTO K520-HM)	0.00	361,324.72	10.06	361,314.66	361,314.66	361,314.66	361,314.66	0.00	0.00	0.00
K171-REF-HT		REHABILITACION DE CAMINO CON PAVIMENTO ASFALTICO MEDIANTE BACHEO EN TRAMO: CARRETERA E.J. PINO SUAREZ - E.J. CASA BLANCA 1RA. SECCION (REFRENDO DEL PROYECTO K521-HT)	0.00	1,279,726.18	40.65	1,279,685.53	1,279,685.53	1,279,685.53	1,279,685.53	0.00	0.00	0.00
K172-REF-HT		REHABILITACION DE VIALIDADES URBANAS CON PAVIMENTO ASFALTICO MEDIANTE BACHEO(REFRENDO DEL PROYECTO K522-HT)	0.00	402,555.24	1,109.70	401,445.54	401,445.54	401,445.54	401,445.54	0.00	0.00	0.00
K173-REF-PAR		REHABILITACION DE CAMINO CON PAVIMENTO ASFALTICO MEDIANTE BACHEO EN TRAMO: CARRETERA HUACAPA Y AMESTOY - TULIPAN (REFRENDO DEL PROYECTO K523-PAR)	0.00	302,670.91	0.00	302,670.91	302,670.91	302,670.91	302,670.91	0.00	0.00	0.00
K174-REF-PAR		REHABILITACION DE CAMINO A BASE DE GRAVA DE REVESTIMIENTO DE 1 1/2 A FINOS (COL. BENITO JUAREZ) (REFRENDO DEL PROYECTO K524-PAR)	0.00	753,363.37	0.00	753,363.37	753,363.37	753,363.37	753,363.37	0.00	0.00	0.00
K175-REF-HM		REHABILITACION DE CAMINO CON PAVIMENTO ASFALTICO MEDIANTE BACHEO Y RECARPETEO EN CALIENTE TRAMO: POB. LIBERTAD (SAN JERONIMO) - E.J. LIBERTAD 4TA SECCION (1RA. ETAPA) (REFRENDO DEL PROYECTO K525-HM)	0.00	1,335,783.47	6,671.17	1,329,112.30	1,329,112.30	1,329,112.30	1,329,112.30	0.00	0.00	0.00
K176-REF-HM		REHABILITACION DE CAMINO CON PAVIMENTO ASFALTICO MEDIANTE BACHEO Y RECARPETEO EN CALIENTE TRAMO: POB. LIBERTAD (SAN JERONIMO) - E.J. LIBERTAD 4TA SECCION (2DA. ETAPA) (REFRENDO DEL	0.00	556,514.42	0.00	556,514.42	556,514.42	556,514.42	556,514.42	0.00	0.00	0.00



MUNICIPIO DE CUNDUACAN, TABASCO.

GASTO POR CATEGORIA PROGRAMATICA

CORTE AL MES DE: DICIEMBRE

P.P.	U.R.	Descripción	Autorizado	Adecuaciones		Modificado	Devengado	Ejercido	Pagado	SubEjercicio	Saldo	
				Ampliaciones	Reducciones						Por Devengar	Devengado por Ejercer
		PROYECTO K525-HM)										
		K177-REF-HT REHABILITACION Y MANTENIMIENTO DE CAMINO CON PAVIMENTO ASFALTICO MEDIANTE BACHEO EN EL EJ. LIBERTAD 3RA. SECC. (MONTE GRANDE) (REFRENDO DEL PROYECTO K528-HT)	0.00	796,771.17	62.12	796,709.05	796,709.05	796,709.05	796,709.05	0.00	0.00	0.00
		K178-REF-PAR RECONSTRUCCION DE CAMINO A BASE DE MEZCLA ASFALTICA EN CALIENTE (REFRENDO DEL PROYECTO K527-PAR)	0.00	1,538,254.30	5,916.00	1,532,338.30	1,532,338.30	1,532,338.30	1,532,338.30	0.00	0.00	0.00
		K179-REF-PAR RECONSTRUCCION Y MANTENIMIENTO DE CAMINO CON PAVIMENTO ASFALTICO MEDIANTE BACHEO (REFRENDO DEL PROYECTO K529-PAR)	0.00	1,727,160.42	4,067.28	1,723,093.14	1,723,093.14	1,723,093.14	1,723,093.14	0.00	0.00	0.00
		K180-REF-PAR REHABILITACION Y MANTENIMIENTO DE CAMINO EN TRAMOS AISLADOS CON PAVIMENTO ASFALTICO MEDIANTE BACHEO EN TRAMO (ENTRONQUE CARRETERA HUACAPA Y AMESTOY - YOLOXOCHITL 3RA. SECCION) (REFRENDO DEL PROYECTO K530-PAR)	0.00	567,341.77	3,316.90	564,024.87	564,024.87	564,024.87	564,024.87	0.00	0.00	0.00
		K181-REF-PAR REHABILITACION DE CAMINO A BASE DE GRAVA DE REVESTIMIENTO DE 1 1/2" A FINOS (REFRENDO DEL PROYECTO K531-PAR)	0.00	782,022.40	3,757.70	778,264.70	778,264.70	778,264.70	778,264.70	0.00	0.00	0.00
		K182-REF-HT REHABILITACION DE CAMINO A BASE DE GRAVA DE REVESTIMIENTO DE 1 1/2" A FINOS (TRAMO ARENAL) (REFRENDO DEL PROYECTO K532-HT)	0.00	619,708.97	0.00	619,708.97	619,708.97	619,708.97	619,708.97	0.00	0.00	0.00
		K183-REF-HT SUMINISTRO DE MATERIALES PARA BACHEO EN DIVERSAS COMUNIDADES	0.00	210,792.88	0.00	210,792.88	210,792.88	210,792.88	210,792.88	0.00	0.00	0.00
		K186-PAR CONSTRUCCION DE CALLE DE LA COLONIA CUNDUACAN 2000 A LA CARRETERA VIA CORTA EN LA CIUDAD DE CUNDUACAN	0.00	412,222.89	146,805.15	265,417.74	265,417.74	265,417.74	265,417.74	0.00	0.00	0.00
		K188-PRO-REM RECONSTRUCCION DE CAMINO CON PAVIMENTO ASFALTICO (ENTRADA AL CENTRO DE SALUD)	0.00	2,562,803.11	17,635.94	2,545,167.17	2,545,167.17	2,545,167.17	2,545,167.17	0.00	0.00	0.00
		K189-PRO-REM RECONSTRUCCION Y MANTENIMIENTO DE PAVIMENTACION ASFALTICO CON MEZCLA EN CALIENTE. (RENIVELACION Y BACHEO EN MEZCLA EN FRIJO)	0.00	1,352,510.55	8,143.26	1,344,367.29	1,344,367.29	1,344,367.29	1,344,367.29	0.00	0.00	0.00
		K190-PAR-REM CONSTRUCCION DE PUENTE TIPO CAJON DE 5.30 X 6.00 MTS	0.00	821,754.90	4,023.20	817,731.70	817,731.70	817,731.70	817,731.70	0.00	0.00	0.00
		K191-PAR-REM RECONSTRUCCION DE CAMINO A BASE DE MEZCLA ASFALTICA EN FRIJO Y REVESTIMIENTO DE 1 1/2" A FINOS	0.00	2,859,530.45	36,400.74	2,823,129.71	2,823,129.71	2,823,129.71	2,823,129.71	0.00	0.00	0.00
		K192-PAR-REM MANTENIMIENTO DE CAMINOS A BASE DE GRAVA DE REVESTIMIENTO DE 1 1/2" A FINOS	0.00	418,235.71	3,847.11	414,388.60	414,388.60	414,388.60	414,388.60	0.00	0.00	0.00
		K193-HT REHABILITACION DE CAMINO EJIDO MARIN, MEDIANTE CARPETA ASFALTICA EN CALIENTE CON GRANULOMETRIA Densa CEMENTO ASFALTICO MODIFICADO Y GRAVA DE 3/4" A FINOS, DEL KM 0+000 AL KM 1+350, E.C. CARRETERA FEDERAL 180 VILLAHERMOSA-CARDENAS, CUNDUACAN, TAB. (ETAPA 1)	0.00	1,213,742.57	21,656.14	1,192,086.43	1,192,086.43	1,192,086.43	1,192,086.43	0.00	0.00	0.00
		K194-HM REHABILITACION DE CAMINO EJIDO MARIN, MEDIANTE CARPETA ASFALTICA EN CALIENTE CON GRANULOMETRIA Densa CEMENTO ASFALTICO MODIFICADO Y GRAVA DE 3/4" A FINOS, DEL KM 0+000 AL KM 1+350, E.C. CARRETERA FEDERAL 180 VILLAHERMOSA-CARDENAS, CUNDUACAN, TAB. (ETAPA 2)	0.00	866,952.03	8,547.63	858,404.40	858,404.40	858,404.40	858,404.40	0.00	0.00	0.00
		K195-HT REHABILITACION DE CAMINO EJIDO MARIN, MEDIANTE CARPETA ASFALTICA EN CALIENTE CON GRANULOMETRIA Densa CEMENTO ASFALTICO MODIFICADO Y GRAVA DE 3/4" A FINOS, DEL KM 0+000 AL KM 1+350, E.C. CARRETERA FEDERAL 180 VILLAHERMOSA-CARDENAS, CUNDUACAN, TAB. (ETAPA 3)	0.00	868,929.28	8,806.32	860,122.96	860,122.96	860,122.96	860,122.96	0.00	0.00	0.00
		K196-FIII REHABILITACION DE CAMINO A BASE DE MEZCLA ASFALTICA EN FRIJO TRAMO POB. AMADO GOMEZ A LIBERTAD 3RA. SECC. (MONTE GRANDE)	0.00	2,125,977.98	10,692.95	2,115,285.03	2,115,285.03	2,115,285.03	2,115,285.03	0.00	0.00	0.00
		K197-FIII REHABILITACION DE CAMINO A BASE DE MEZCLA ASFALTICA EN FRIJO (ENTRADA AL ARENAL)	0.00	1,201,231.84	1,930.70	1,199,301.14	1,199,301.14	1,199,301.14	1,199,301.14	0.00	0.00	0.00
		K198-FIII CONSTRUCCION DE CAMINO A BASE DE MEZCLA ASFALTICA EN FRIJO EN TRAMOS AISLADOS TRAMO CUMUAPA A ENTRONQUE EL CUAJIOTE	0.00	2,889,224.13	8,705.85	2,880,518.28	2,880,518.28	2,880,518.28	2,880,518.28	0.00	0.00	0.00
		K199-PAR-REM REHABILITACION DE CAMINO A BASE DE MEZCLA ASFALTICA EN FRIJO TRAMO LA CANDELARIA - EL PALMAR	0.00	1,694,233.88	7,080.31	1,687,153.57	1,687,153.57	1,687,153.57	1,687,153.57	0.00	0.00	0.00



MUNICIPIO DE CUNDUACAN, TABASCO.

GASTO POR CATEGORIA PROGRAMATICA

CORTE AL MES DE: DICIEMBRE

P.P. U.R.	Descripción	Autorizado	Adecuaciones		Modificado	Devengado	Ejercido	Pagado	SubEjercicio	Saldos	
			Ampliaciones	Reducciones						Por Devengar	Devengado por Ejercer
K200-PAR-REM	REHABILITACION DEL CIRCUITO AL MONUMENTO DEL JAHUACTAL	0.00	1,263,329.37	8,132.76	1,255,196.61	1,255,196.61	1,255,196.61	1,255,196.61	0.00	0.00	0.00
K201-FIII	REHABILITACION DE CAMINO A BASE DE MEZCLA ASFALTICA EN FRIJO TRAMO RA. PECHUALCO 2DA. SECCION - HUIMANGO 2DA. SECCION	0.00	2,516,935.71	9,354.18	2,507,581.53	2,507,581.53	2,507,581.53	2,507,581.53	0.00	0.00	0.00
K202-FIII	REHABILITACION DE CAMINO A BASE DE MEZCLA ASFALTICA EN FRIJO RA. CUMUAPA 1RA. SECC. (CUAJILOTE A ENTRADA A RA. PLATANO)	0.00	2,987,904.39	12,555.23	2,975,349.16	2,975,349.16	2,975,349.16	2,975,349.16	0.00	0.00	0.00
K203-FIII	RECONSTRUCCION DE CAMINO CON PAVIMENTO ASFALTICO	0.00	3,874,603.64	14,358.91	3,860,244.73	3,860,244.73	3,860,244.73	3,860,244.73	0.00	0.00	0.00
K204-FIII	MANTENIMIENTO DE CAMINOS A BASE DE GRAVA DE REVESTIMIENTO DE 1 1/2" A FINOS	0.00	1,350,374.35	9,636.11	1,340,738.24	1,340,738.24	1,340,738.24	1,340,738.24	0.00	0.00	0.00
K206-HM	MANTENIMIENTO DE VIALIDADES EN DIVERSAS PARTES DE LA CIUDAD A BASE DE BACHEO (PRIMERA ETAPA)	0.00	406,804.06	7,452.67	399,351.39	399,351.39	399,351.39	399,351.39	0.00	0.00	0.00
K207-HM	MANTENIMIENTO DE VIALIDADES EN DIVERSAS COMUNIDADES A BASE BACHEO (PRIMERA ETAPA)	0.00	550,571.03	10,103.11	540,467.92	540,467.92	540,467.92	540,467.92	0.00	0.00	0.00
K211-HM	SUMINISTRO DE MATERIALES ELECTRICOS PARA MANTENIMIENTO DEL ALUMBRADO PUBLICO EN DIVERSAS COMUNIDADES DEL MUNICIPIO	0.00	177,318.18	362.57	176,955.61	176,955.61	176,955.61	176,955.61	0.00	0.00	0.00
K212-HM	SUMINISTRO DE MATERIALES ELECTRICOS PARA MANTENIMIENTO DEL ALUMBRADO PUBLICO EN LA CABECERA MUNICIPAL (PRIMERA ETAPA)	0.00	756,969.07	989.16	755,979.91	755,979.91	755,979.91	755,979.91	0.00	0.00	0.00
K213-FIII	MANTENIMIENTO DE CAMINO A BASE DE GRAVA DE REVESTIMIENTO DE 1 1/2" A FINOS	0.00	435,339.62	4,403.04	430,936.58	430,936.58	430,936.58	430,936.58	0.00	0.00	0.00
K214-FIII	MANTENIMIENTO DE CAMINO A BASE DE GRAVA DE REVESTIMIENTO DE 1 1/2" A FINOS (ENTRADA EL PANADERO A HUIMANGO 3RA. LOS CERROS)	0.00	984,747.92	5,814.84	978,933.08	978,933.08	978,933.08	978,933.08	0.00	0.00	0.00
K216-FIII	REHABILITACION Y MANTENIMIENTO DE CAMINO A BASE DE MEZCLA ASFALTICA EN CALIENTE (3RA ETAPA)	0.00	1,351,764.24	4,976.27	1,346,787.97	1,346,787.97	1,346,787.97	1,346,787.97	0.00	0.00	0.00
K219-FIII	REHABILITACION DE CAMINO A BASE DE MEZCLA ASFALTICA EN CALIENTE	0.00	2,710,254.61	10,499.19	2,699,755.42	2,699,755.42	2,699,755.42	2,699,755.42	0.00	0.00	0.00
K220-FIII	REHABILITACION DE CAMINO A BASE DE MEZCLA ASFALTICA EN FRIJO	0.00	2,304,847.81	10,734.41	2,294,113.40	2,294,113.40	2,294,113.40	2,294,113.40	0.00	0.00	0.00
K221-FIII	REHABILITACION DE CAMINO A BASE DE MEZCLA ASFALTICA EN FRIJO Y MANTENIMIENTO DE TERRACERIA (TRAMO DE PIEDRA 2A A PIEDRA 4TA. LA PROVIDENCIA)	0.00	2,766,037.48	13,313.52	2,752,723.96	2,752,723.96	2,752,723.96	2,752,723.96	0.00	0.00	0.00
K222-FIII	REHABILITACION DE CAMINO A BASE DE MEZCLA ASFALTICA EN FRIJO	0.00	1,718,407.67	7,169.61	1,711,238.06	1,711,238.06	1,711,238.06	1,711,238.06	0.00	0.00	0.00
K223-FIII	REHABILITACION DE CAMINO A BASE DE MEZCLA ASFALTICA EN FRIJO TRAMO EL HULE (COL. AMPLIACION PLAYITA)	0.00	509,410.65	4,414.46	504,996.19	504,996.19	504,996.19	504,996.19	0.00	0.00	0.00
K224-FIII	MANTENIMIENTO DE CAMINO A BASE DE GRAVA DE REVESTIMIENTO Y MEZCLA ASFALTICA EN FRIJO EN DIVERSOS TRAMOS	0.00	2,006,251.16	9,304.36	1,996,946.80	1,996,946.80	1,996,946.80	1,996,946.80	0.00	0.00	0.00
K226-PAR-REM	CONSTRUCCION DE CAMINO DE PAVIMENTO ASFALTICO TRAMO DEL LIENZO CHARRO DE LA CIUDAD DEPORTIVA-CARRETERA VIA CORTA-DOS BOCAS	0.00	1,675,297.78	9,384.32	1,665,913.46	1,665,913.46	1,665,913.46	1,665,913.46	0.00	0.00	0.00
K227-FIII	REHABILITACION DE CAMINO A BASE DE MEZCLA ASFALTICA EN FRIJO ENTRADA LA PERA	0.00	1,823,886.91	10,879.55	1,813,007.36	1,813,007.36	1,813,007.36	1,813,007.36	0.00	0.00	0.00
K228-FIII	MANTENIMIENTO DE CAMINO A BASE DE GRAVA DE REVESTIMIENTO DE 1 1/2" A FINOS (TRAMO MORELOS PIEDRA 3RA. SECC. EJ. HUIMANGO 2DA. SECC. LA MONA)	0.00	1,509,895.09	8,750.95	1,501,144.14	1,501,144.14	1,501,144.14	1,501,144.14	0.00	0.00	0.00
K229-FIII	MANTENIMIENTO DE CAMINO A BASE DE MEZCLA ASFALTICA EN FRIJO Y GRAVA DE REVESTIMIENTO DE 1 1/2" A FINOS	0.00	1,604,571.75	9,009.60	1,595,562.15	1,595,562.15	1,595,562.15	1,595,562.15	0.00	0.00	0.00
K236-FIII	REHABILITACION DE CAMINO CON CARPETA DE MEZCLA EN CALIENTE Y BASE EN FRIJO TRAMO POB. LIBERTAD - RA. LIBERTAD 2DA. SECC. (1RA. ETAPA)	0.00	1,946,514.13	9,511.13	1,937,003.00	1,937,003.00	1,937,003.00	1,937,003.00	0.00	0.00	0.00
K237-PAR-REM	REHABILITACION DE CAMINO A BASE DE MEZCLA ASFALTICA EN FRIJO	0.00	1,303,655.12	12,644.45	1,291,010.67	1,291,010.67	1,291,010.67	1,291,010.67	0.00	0.00	0.00
K238-FIII	REHABILITACION DE CAMINO A BASE DE MEZCLA ASFALTICA EN FRIJO EN TRAMOS AISLADOS	0.00	2,656,730.00	11,965.36	2,644,764.64	2,644,764.64	2,644,764.64	2,644,764.64	0.00	0.00	0.00
K240-HT	REHABILITACION DE CAMINO EJIDO MARIN, MEDIANTE CARPETA ASFALTICA EN CALIENTE CON GRANULOMETRIA DENSA CEMENTO ASFALTICO MODIFICADO Y GRAVA DE 3/4" A FINOS.	0.00	1,586,159.61	6,871.24	1,579,288.37	1,579,288.37	1,579,288.37	1,579,288.37	0.00	0.00	0.00



MUNICIPIO DE CUNDUACAN, TABASCO.
GASTO POR CATEGORIA PROGRAMATICA
CORTE AL MES DE: DICIEMBRE

P.P. U.R.	Descripción	Autorizado	Adecuaciones		Modificado	Devengado	Ejercido	Pagado	SubEjercicio	Saldos	
			Ampliaciones	Reducciones						Por Devengar	Devengado por Ejercer
	K285-FISE No. DE OBRA 5000085.- REHABILITACION DE PAVIMENTO ASFALTICO EN EL MUNICIPIO DE CUNDUACAN, LOCALIDAD SAN RAFAEL, DIVERSOS TRAMOS	0.00	4,044,684.16	0.00	4,044,684.16	4,032,344.49	4,032,344.49	4,032,344.49	12,339.67	0.00	0.00
	K294-HM AMPLIACION DE ALUMBRADO PUBLICO (BOULEVARD)	0.00	699,329.37	5,294.49	694,034.88	694,034.88	694,034.88	694,034.88	0.00	0.00	0.00
	K296-FIII REHABILITACION DE CAMINO A BASE DE MEZCLA ASFALTICA EN FRIO	0.00	2,663,332.04	16,234.28	2,647,097.76	2,647,097.76	2,647,097.76	2,647,097.76	0.00	0.00	0.00
	K297-FIII REHABILITACION DE CAMINO CON CARPETA DE MEZCLA EN CALIENTE TRAMO POB. LIBERTAD - RA. LIBERTAD 2DA. SECC. (2DA. ETAPA)	0.00	3,207,852.67	8,094.03	3,199,758.64	3,199,758.64	3,199,758.64	3,199,758.64	0.00	0.00	0.00
	K298-FIII REHABILITACION DE CAMINO A BASE DE MEZCLA EN FRIO	0.00	2,897,119.43	9,625.07	2,887,494.36	2,887,494.36	2,887,494.36	2,887,494.36	0.00	0.00	0.00
	K299-HM REHABILITACION DE CAMINO A BASE DE GRAVA DE REVESTIMIENTO	0.00	967,232.00	6,982.10	960,249.90	960,249.90	960,249.90	960,249.90	0.00	0.00	0.00
	K300-FIII REHABILITACION DE CAMINO A BASE DE GRAVA DE REVESTIMIENTO Y MEZCLA ASFALTICA	0.00	2,362,302.47	1,220.84	2,361,081.63	2,361,081.63	2,361,081.63	2,361,081.63	0.00	0.00	0.00
	K301-PRO REHABILITACION DE CAMINO A BASE DE MEZCLA ASFALTICA EN FRIO	0.00	1,969,231.37	9,447.47	1,959,783.90	1,959,783.90	1,959,783.90	1,959,783.90	0.00	0.00	0.00
	K302-FIII REHABILITACION CON MEZCLA ASFALTICA EN CALIENTE DE PROLONGACION DE CALLE IGNACIO ZARAGOZA	0.00	2,902,898.72	7,363.43	2,895,535.29	2,895,535.29	2,895,535.29	2,895,535.29	0.00	0.00	0.00
	K303-HT CONSTRUCCION DE PAVIMENTO DE CONCRETO HIDRAULICO DE 15 CMS. DE ESP.	0.00	2,240,465.46	3,142.04	2,237,323.42	2,237,323.42	2,237,323.42	2,237,323.42	0.00	0.00	0.00
	K304-FIII REHABILITACION DE CAMINO A BASE DE MEZCLA ASFALTICA EN FRIO	0.00	956,484.61	4,911.41	951,573.20	951,573.20	951,573.20	951,573.20	0.00	0.00	0.00
	K305-HT MANTENIMIENTO DE CAMINO A BASE DE GRAVA DE REVESTIMIENTO	0.00	591,438.35	2,446.62	588,991.73	588,991.73	588,991.73	588,991.73	0.00	0.00	0.00
	K306-PRO REHABILITACION DE CAMINO A BASE DE GRAVA DE REVESTIMIENTO	0.00	158,147.81	3,101.05	155,046.76	155,046.76	155,046.76	155,046.76	0.00	0.00	0.00
	K307-HT MANTENIMIENTO DE CAMINO A BASE DE GRAVA DE REVESTIMIENTO	0.00	496,249.45	2,924.36	493,325.09	493,325.09	493,325.09	493,325.09	0.00	0.00	0.00
	K311-FIII REHABILITACION DE CAMINO A BASE DE MEZCLA ASFALTICA EN FRIO	0.00	959,521.12	5,447.29	954,073.83	954,073.83	954,073.83	954,073.83	0.00	0.00	0.00
	K312-PRO REHABILITACION DE CAMINO A BASE DE GRAVA DE REVESTIMIENTO (CAMINO COSECHERO)	0.00	421,949.00	3,796.80	418,152.20	418,152.20	418,152.20	418,152.20	0.00	0.00	0.00
	K313-FIII REHABILITACION DE CAMINO A BASE DE GRAVA DE REVESTIMIENTO DE 1 1/2" A FINOS	0.00	446,279.52	3,401.56	442,877.96	442,877.96	442,877.96	442,877.96	0.00	0.00	0.00
	K314-PAR REHABILITACION DE CAMINO A BASE DE MEZCLA ASFALTICA EN FRIO	0.00	1,352,469.16	6,195.42	1,346,273.74	1,346,273.74	1,346,273.74	1,346,273.74	0.00	0.00	0.00
	K315-FIII REHABILITACION DE CALLES BASE DE MEZCLA ASFALTICA EN FRIO	0.00	2,514,814.20	9,871.94	2,504,942.26	2,504,942.26	2,504,942.26	2,504,942.26	0.00	0.00	0.00
	K317-FIII CONSTRUCCION DE GUARNICIONES Y BANQUETA EN CALLE COMALCALCO EN EL FRACC. CUNDUACAN 2000	0.00	195,729.32	1,502.48	194,226.84	194,226.84	194,226.84	194,226.84	0.00	0.00	0.00
	K318-PAR MANTENIMIENTO DE CAMINO A BASE DE MEZCLA ASFALTICA EN FRIO	0.00	298,080.00	2,452.32	295,627.68	295,627.68	295,627.68	295,627.68	0.00	0.00	0.00
	K319-HT CONSTRUCCION DE CAMINO A BASE DE GRAVA DE REVESTIMIENTO	0.00	462,484.67	2,150.16	460,334.51	460,334.51	460,334.51	460,334.51	0.00	0.00	0.00
	K320-PAR PAVIMENTACION ASFALTICA Y RECONSTRUCCION DE CAMINO A BASE DE GRAVA DE REVESTIMIENTO DE 1 1/2" A FINOS EN CALLES DIVERSAS	0.00	1,047,229.45	7,762.08	1,039,467.37	1,039,467.37	1,039,467.37	1,039,467.37	0.00	0.00	0.00
	K321-PAR REHABILITACION DE CAMINO A BASE DE MEZCLA ASFALTICA EN FRIO (TRAMO EL CARMEN)	0.00	1,634,959.24	7,877.20	1,627,082.04	1,627,082.04	1,627,082.04	1,627,082.04	0.00	0.00	0.00
	K322-PAR CONSTRUCCION DE CAMINO A BASE DE MEZCLA ASFALTICA TRAMO LA PLATANERA	0.00	2,247,603.27	11,821.83	2,235,781.44	2,235,781.44	2,235,781.44	2,235,781.44	0.00	0.00	0.00
	K323-FIII REHABILITACION DE CALLES A BASE DE MEZCLA EN CALIENTE (COL. LAS FINCAS)	0.00	1,421,137.75	7,767.73	1,413,370.02	1,413,370.02	1,413,370.02	1,413,370.02	0.00	0.00	0.00
	K324-FIII REHABILITACION DE CALLE BASE DE GRAVA DE REVESTIMIENTO EN CALLE MONTEJO	0.00	184,924.88	153.91	184,770.97	184,770.97	184,770.97	184,770.97	0.00	0.00	0.00
	K326-FIII CONSTRUCCION DE PAVIMENTO A BASE DE MEZCLA ASFALTICA EN CALIENTE EN CALLE MONTEJO	0.00	1,305,079.60	3,497.09	1,301,582.51	1,301,582.51	1,301,582.51	1,301,582.51	0.00	0.00	0.00
	K327-FIII REHABILITACION DE CAMINO A BASE DE MEZCLA ASFALTICA EN FRIO	0.00	1,228,114.02	7,424.65	1,220,689.37	1,220,689.37	1,220,689.37	1,220,689.37	0.00	0.00	0.00
	K328-PRO REHABILITACION DE CAMINO A BASE DE MEZCLA ASFALTICA EN FRIO	0.00	457,387.72	6,898.80	450,488.92	450,488.92	450,488.92	450,488.92	0.00	0.00	0.00
	K329-FIII CONSTRUCCION DE CALLE A BASE DE MEZCLA ASFALTICA EN CALIENTE	0.00	928,958.01	6,893.99	922,064.02	922,064.02	922,064.02	922,064.02	0.00	0.00	0.00
	K330-PRO CONSTRUCCION DE CAMINO A BASE DE MEZCLA ASFALTICA EN CALIENTE	0.00	1,170,493.74	5,574.89	1,164,918.85	1,164,918.85	1,164,918.85	1,164,918.85	0.00	0.00	0.00
	K331-PRO REHABILITACION DE CAMINO A BASE DE MEZCLA ASFALTICA EN CALIENTE	0.00	1,068,238.55	6,086.66	1,062,151.89	1,062,151.89	1,062,151.89	1,062,151.89	0.00	0.00	0.00
	K332-PAR REHABILITACION DE CAMINO A BASE DE BACHEO CON MEZCLA ASFALTICA	0.00	1,247,492.59	9,390.52	1,238,102.07	1,238,102.07	1,238,102.07	1,238,102.07	0.00	0.00	0.00

Ejercicio : 2020

Pag. 8 de 17



MUNICIPIO DE CUNDUACAN, TABASCO.
GASTO POR CATEGORIA PROGRAMATICA
CORTE AL MES DE: DICIEMBRE

P.P	U.R.	Descripción	Autorizado	Adecuaciones		Modificado	Devengado	Ejercido	Pagado	SubEjercicio	Saldos	
				Ampliaciones	Reducciones						Por Devengar	Devengado por Ejercer
		EN FRIO EN TRAMOS AISLADOS										
		K333-FIII REHABILITACION DE CAMINO A BASE DE MEZCLA ASFALTICA EN CALIENTE (PRIMERA ETAPA)	0.00	9,432,717.96	9,135.53	9,423,582.43	0.00	0.00	0.00	9,423,582.43	9,423,582.43	0.00
		K362-HM REHABILITACION DE CAMINO A BASE DE GRAVA DE REVESTIMIENTO DE 1 1/2" A FINOS	0.00	940,605.55	4,423.36	936,182.19	936,182.19	936,182.19	936,182.19	0.00	0.00	0.00
		K363-FIII REHABILITACION DE CAMINO A BASE DE MEZCLA ASFALTICA EN FRIO EN TRAMOS AISLADOS, TRAMO: CRUCERO LA VIA - INTERCAMBIO	0.00	1,954,814.61	7,984.34	1,946,830.27	1,946,830.27	1,946,830.27	1,946,830.27	0.00	0.00	0.00
		K364-HT REHABILITACION DE CALLES A BASE DE BACHEO CON MEZCLA ASFALTICA EN FRIO EN TRAMOS AISLADOS	0.00	1,240,921.65	3,943.46	1,236,978.19	1,236,978.19	1,236,978.19	1,236,978.19	0.00	0.00	0.00
		K365-HT CONSTRUCCION DE CAMINO A BASE DE MEZCLA ASFALTICA EN FRIO (PRIMERA ETAPA)	0.00	565,399.87	3,474.59	561,925.28	561,925.28	561,925.28	561,925.28	0.00	0.00	0.00
		K366-HM CONSTRUCCION DE CAMINO A BASE DE MEZCLA ASFALTICA EN FRIO (SEGUNDA ETAPA)	0.00	413,288.26	2,584.76	410,703.50	410,703.50	410,703.50	410,703.50	0.00	0.00	0.00
		K367-PAR SUMINISTRO DE GRAVA DE REVESTIMIENTO DE 1 1/2" A FINOS PARA REHABILITACION DE CAMINO	0.00	449,959.82	84.10	449,875.72	449,875.72	449,875.72	449,875.72	0.00	0.00	0.00
		K368-PAR REHABILITACION DE CAMINO A BASE DE MEZCLA ASFALTICA EN FRIO TRAMO COBACH # 32	0.00	2,578,922.01	3,400.81	2,575,521.20	0.00	0.00	0.00	2,575,521.20	2,575,521.20	0.00
		K369-FIII-I REHABILITACION DE CAMINO A BASE DE MEZCLA ASFALTICA EN CALIENTE	0.00	226,589.69	491.27	226,098.42	0.00	0.00	0.00	226,098.42	226,098.42	0.00
		K370-PAR REHABILITACION DE CAMINO A BASE DE MEZCLA ASFALTICA EN CALIENTE TRAMO CARLOS ROVIROSA AL PUENTE DE SANTO TOMAS	0.00	2,947,353.12	4,979.80	2,942,373.32	0.00	0.00	0.00	2,942,373.32	2,942,373.32	0.00
		K371-FIII CONSTRUCCION DE CALLES A BASE DE MEZCLA ASFALTICA EN FRIO	0.00	385,000.02	2,972.66	382,027.36	0.00	0.00	0.00	382,027.36	382,027.36	0.00
		K372-FIII-I CONSTRUCCION DE CUARTO DORMITORIO ADOSADO	0.00	120,000.00	1,980.00	118,020.00	0.00	0.00	0.00	118,020.00	118,020.00	0.00
		K373-PRO REHABILITACION DE CAMINO A BASE DE MEZCLA ASFALTICA EN CALIENTE (ENTRADA A LOS JUZGADOS)	0.00	2,470,204.04	5,074.69	2,465,129.35	0.00	0.00	0.00	2,465,129.35	2,465,129.35	0.00
		K374-FISE No DE OBRA 270060016.- REHABILITACION DE CAMINO A BASE DE MEZCLA ASFALTICA EN FRIO, EN EL MUNICIPIO DE CUNDUACAN, EN EL POB. CUCUYULAPA (SECTOR EL CAMELLON)	0.00	1,916,960.56	0.00	1,916,960.56	0.00	0.00	0.00	1,916,960.56	1,912,010.29	0.00
		K376-FISE APORTACION MUNICIPAL AL PROYECTO K374-FISE.- No DE OBRA 270060016.- REHABILITACION DE CAMINO A BASE DE MEZCLA ASFALTICA EN FRIO, EN EL MUNICIPIO DE CUNDUACAN, EN EL POB. CUCUYULAPA (SECTOR EL CAMELLON)	0.00	766,784.22	0.00	766,784.22	766,784.22	766,784.22	766,784.22	0.00	0.00	0.00
		K377-HM CONSTRUCCION DE GUARNICIONES Y BANQUETA EN CALLE COMALCALCO EN EL FRACC. CUNDUACAN 2000	0.00	229,171.54	485.00	228,686.54	0.00	0.00	0.00	228,686.54	228,686.54	0.00
		K378-HM REHABILITACION DE CAMINO A BASE DE BACHEO CON MEZCLA ASFALTICA EN FRIO (EL JOBAL)	0.00	1,212,332.83	2,640.15	1,209,692.68	0.00	0.00	0.00	1,209,692.68	1,209,692.68	0.00
		K379-HT REHABILITACION DE CALLES BASE DE MEZCLA ASFALTICA EN FRIO	0.00	1,618,194.45	2,945.58	1,615,248.87	0.00	0.00	0.00	1,615,248.87	1,615,248.87	0.00
		K380-FIEIF RECONSTRUCCION DE CALLE BASE DE MEZCLA ASFALTICA EN CALIENTE (CALLE JAIME MARTINEZ)	0.00	396,022.68	987.00	395,035.68	0.00	0.00	0.00	395,035.68	395,035.68	0.00
		K381-HM REHABILITACION DE CAMINO A BASE DE MEZCLA ASFALTICA EN CALIENTE	0.00	402,104.34	636.34	401,468.00	0.00	0.00	0.00	401,468.00	401,468.00	0.00
		K382-HM REHABILITACION A BASE DE MEZCLA ASFALTICA EN FRIO EN TRAMOS AISLADOS DE LA PROLONGACION DE AV. 1RO. DE NOVIEMBRE	0.00	323,445.84	389.69	323,056.15	0.00	0.00	0.00	323,056.15	323,056.15	0.00
		K384-PAR CONSTRUCCION DE CAMINO A BASE DE MEZCLA ASFALTICA EN FRIO	0.00	172,137.20	0.00	172,137.20	0.00	0.00	0.00	172,137.20	0.00	0.00
		K385-PAR REHABILITACION DE CAMINO A BASE DE MEZCLA ASFALTICA EN FRIO	0.00	299,769.64	0.00	299,769.64	0.00	0.00	0.00	299,769.64	0.00	0.00
		K387-PAR REHABILITACION DE CAMINO A BASE DE MEZCLA ASFALTICA EN FRIO	0.00	566,491.02	0.00	566,491.02	0.00	0.00	0.00	566,491.02	0.00	0.00
		K388-PAR REHABILITACION DE CAMINO A BASE DE MEZCLA ASFALTICA EN FRIO	0.00	652,222.73	0.00	652,222.73	0.00	0.00	0.00	652,222.73	0.00	0.00
		K389-PAR REHABILITACION DE CAMINO A BASE DE MEZCLA ASFALTICA EN FRIO	0.00	668,078.10	0.00	668,078.10	0.00	0.00	0.00	668,078.10	0.00	0.00
		K390-PAR REHABILITACION DE CAMINO A BASE DE GRAVA DE REVESTIMIENTO DE 1 1/2" A FINOS	0.00	460,905.26	0.00	460,905.26	0.00	0.00	0.00	460,905.26	0.00	0.00
K028		INFRAESTRUCTURA PARA LA SEGURIDAD PÚBLICA	0.00	4,274,567.00	142,751.86	4,131,815.14	4,131,815.14	4,131,815.14	4,131,815.14	0.00	0.00	0.00

Ejercicio : 2020



MUNICIPIO DE CUNDUACAN, TABASCO.
GASTO POR CATEGORIA PROGRAMATICA
CORTE AL MES DE: DICIEMBRE

P.P.	U.R.	Descripción	Autorizado	Adecuaciones		Modificado	Devengado	Ejercido	Pagado	SubEjercicio	Saldos	
				Ampliaciones	Reducciones						Por Devengar	Devengado por Ejercer
		K009-REF-FIV ADQUISICION DE CAMIONETA TIPO MINI SUV	0.00	380,000.00	60,535.00	319,465.00	319,465.00	319,465.00	319,465.00	0.00	0.00	0.00
		K010-REF-ADQUISICION DE ARMAS CORTAS	0.00	140,000.00	0.00	140,000.00	140,000.00	140,000.00	140,000.00	0.00	0.00	0.00
		K011-REF-ADQUISICION DE ARMAS LARGAS	0.00	400,000.00	0.00	400,000.00	400,000.00	400,000.00	400,000.00	0.00	0.00	0.00
		K021-FIV SUMINISTRO E INSTALACION DE CAMARAS BALA IP 4 MEGAPIXEL	0.00	15,000.00	964.00	14,036.00	14,036.00	14,036.00	14,036.00	0.00	0.00	0.00
		K029-FORTASEGADQUISICION DE 02 PICK UP DOBLE CABINA EQUIPADAS COMO PATRULLAS CON BALIZAMIENTO (REACCION)	0.00	1,706,347.00	6,367.00	1,699,980.00	1,699,980.00	1,699,980.00	1,699,980.00	0.00	0.00	0.00
		K030-FORTASEGADQUISICION DE TERMINAL DIGITAL PORTATIL (RADIO)	0.00	600,000.00	33,904.92	566,095.08	566,095.08	566,095.08	566,095.08	0.00	0.00	0.00
		K031-FORTASEGADQUISICION DE TERMINAL DIGITAL DE ESCRITORIO (RADIO BASE)	0.00	360,000.00	30,832.37	329,167.63	329,167.63	329,167.63	329,167.63	0.00	0.00	0.00
		K032-FORTASEGADQUISICION DE BATERIAS PARA TERMINAL DIGITAL PORTATIL (RADIO PORTATIL)	0.00	218,220.00	5,619.84	212,600.16	212,600.16	212,600.16	212,600.16	0.00	0.00	0.00
		K041-FIV SUMINISTRO DE INFRAESTRUCTURA TECNOLÓGICA PARA REPETIDOR IDR 3G	0.00	410,000.00	2,657.53	407,342.47	407,342.47	407,342.47	407,342.47	0.00	0.00	0.00
		K043-FIV SUMINISTRO DE 02 CARGADOR MULTIPLE PARA 06 BATERIAS Y 06 TERMINALES TPH700	0.00	45,000.00	1,871.20	43,128.80	43,128.80	43,128.80	43,128.80	0.00	0.00	0.00
		K036 INFRAESTRUCTURA PARA SANEAMIENTO	0.00	921,424.57	5,550.08	915,874.49	915,874.49	915,874.49	915,874.49	0.00	0.00	0.00
		K310-FIII AMPLIACION DE DRENAJE SANITARIO EN LA CALLE PROLONGACION FRANCISCO I. MADERO	0.00	921,424.57	5,550.08	915,874.49	915,874.49	915,874.49	915,874.49	0.00	0.00	0.00
		K037 INFRAESTRUCTURA PARA LA EDUCACIÓN	0.00	2,458,197.99	109,514.50	2,348,683.49	2,348,683.49	2,348,683.49	2,348,683.49	0.00	0.00	0.00
		K103-REF-PAR CONSTRUCCION DE TECHADO EN ESCUELA PRIMARIA "AMORES PRESENDA VALDOS", EN LA COLONIA ABRAHAM DE LA CRUZ (REFRENDO DEL PROYECTO K411-PAR)	0.00	1,219,656.90	1,063.33	1,218,593.57	1,218,593.57	1,218,593.57	1,218,593.57	0.00	0.00	0.00
		K107-REF-PAR CONSTRUCCION DE DESAYUNADOR ESCOLAR EN EL JARDIN DE NIÑOS ABELTAZAR AGUIRRE GARCIA (REFRENDO DEL PROYECTO K417-PAR)	0.00	163,224.72	46,142.92	117,081.80	117,081.80	117,081.80	117,081.80	0.00	0.00	0.00
		K108-REF-PAR CONSTRUCCION DE DESAYUNADOR ESCOLAR CON COCINA EN J.N. "LIC. BENITO JUAREZ GARCIA" (REFRENDO DEL PROYECTO K418-PAR)	0.00	162,865.30	42,821.03	120,044.27	120,044.27	120,044.27	120,044.27	0.00	0.00	0.00
		K152-REF-PAR CONSTRUCCION DE TECHUMBRE EN EL JARDIN DE NIÑOS "ROSENDO TARACENA PADRON" EN LA RA. MARIN (REFRENDO DEL PROYECTO K498-PAR)	0.00	98,657.30	0.01	98,657.29	98,657.29	98,657.29	98,657.29	0.00	0.00	0.00
		K153-REF-PAR CONSTRUCCION DE TECHUMBRE DE EN LA ESCUELA PRIMARIA "NIÑOS HEROES DE CHAPULTEPEC" (REFRENDO DEL PROYECTO K500-PAR)	0.00	98,657.30	0.01	98,657.29	98,657.29	98,657.29	98,657.29	0.00	0.00	0.00
		K154-REF-PAR CONSTRUCCION DE TECHUMBRE EN LA ESCUELA PRIMARIA "NICOLAS BRAVO" (REFRENDO DEL PROYECTO K502-PAR)	0.00	98,657.30	0.01	98,657.29	98,657.29	98,657.29	98,657.29	0.00	0.00	0.00
		K205-PRO CONSTRUCCION DE TECHUMBRE EN J.N. JOSEFINA RAMOS DEL RIO.	0.00	224,178.25	13,033.87	211,144.38	211,144.38	211,144.38	211,144.38	0.00	0.00	0.00
		K334-PRO CONSTRUCCION DE BARRA PERIMETRAL EN JARDIN DE NIÑOS	0.00	116,699.51	979.40	115,720.11	115,720.11	115,720.11	115,720.11	0.00	0.00	0.00
		K335-PRO CONSTRUCCION DE UN AULA DE 6.00 X 8.00 M.	0.00	275,601.41	5,473.92	270,127.49	270,127.49	270,127.49	270,127.49	0.00	0.00	0.00
		K039 INFRAESTRUCTURA RECREATIVA	0.00	4,548,943.57	884,195.28	3,664,748.29	3,664,748.29	3,664,748.29	3,664,748.29	0.00	0.00	0.00
		K336-PRO CONSTRUCCION DE PARQUE RECREATIVO BENITO JUAREZ	0.00	1,236,808.73	4,525.93	1,232,282.80	1,232,282.80	1,232,282.80	1,232,282.80	0.00	0.00	0.00
		K337-PRO CONSTRUCCION DE PARQUE RECREATIVO LAS FINCAS	0.00	854,991.98	8,293.92	846,698.06	846,698.06	846,698.06	846,698.06	0.00	0.00	0.00
		K338-PRO CONSTRUCCION DE PARQUE RECREATIVO CECONCA	0.00	754,964.75	4,941.25	750,023.50	750,023.50	750,023.50	750,023.50	0.00	0.00	0.00
		K339-PAR CONSTRUCCION DE PARQUE RECREATIVO BUROCRATAS	0.00	863,124.98	863,124.98	0.00	0.00	0.00	0.00	0.00	0.00	0.00
		K340-PAR CONSTRUCCION DE PARQUE RECREATIVO LA ESMERALDA	0.00	839,053.13	3,309.20	835,743.93	835,743.93	835,743.93	835,743.93	0.00	0.00	0.00
		K042 FORTALECIMIENTO DEL PATRIMONIO DE LOS ENTES PÚBLICOS	141,440,483.00	86,764,894.07	150,718,593.26	77,486,783.81	32,018,216.91	32,018,216.91	32,018,216.91	45,468,566.90	2,313,626.80	0.00
		K007-REF-PARADQUISICION DE CAMIONETA TIPO SUV	0.00	550,000.00	142,697.00	407,303.00	407,303.00	407,303.00	407,303.00	0.00	0.00	0.00
		K035-HIADQUISICION DE CAMIONETA DE ATAQUE RAPIDO CON CISTERNA DE 3,000 LTS. PARA PROTECCION CIVIL.	0.00	1,020,000.00	4,220.00	1,015,780.00	1,015,780.00	1,015,780.00	1,015,780.00	0.00	0.00	0.00
		K018-PAR-REMADQUISICION DE TERRENO PARA PATIO DE MANIOBRA DE LA COORDINACIÓN DE PROTECCION CIVIL	0.00	2,011,000.00	0.00	2,011,000.00	2,011,000.00	2,011,000.00	2,011,000.00	0.00	0.00	0.00
		K001-FIII PROVISIONES PARA CONTINGENCIAS DEL FONDO DE APORTACIONES PARA	95,447,483.00	13,359,798.28	108,710,883.65	96,397.63	0.00	0.00	0.00	96,397.63	0.00	0.00



MUNICIPIO DE CUNDUACAN, TABASCO.
GASTO POR CATEGORIA PROGRAMATICA
CORTE AL MES DE: DICIEMBRE

P.P.	U.R.	Descripción	Autorizado	Adecuaciones		Modificado	Devengado	Ejercido	Pagado	SubEjercicio	Saldo	
				Ampliaciones	Reducciones						Por Devengar	Devengado por Ejercer
		LA INFRAESTRUCTURA SOCIAL MUNICIPAL.										
		K003-PROVISIONES PARA EROGACIONES CONTINGENTES (FONDO PARA LAS ENTIDADES FEDERATIVAS Y MUNICIPIOS PRODUCTORES DE HIDROCARBUROS)	4,000,000.00	7,735,657.37	11,732,711.79	2,945.58	0.00	0.00	0.00	2,945.58	0.00	0.00
		K004-PROVISIONES PARA EROGACIONES CONTINGENTES FINANCIAMIENTO INTERNO	41,943,000.00	0.00	0.00	41,943,000.00	0.00	0.00	0.00	41,943,000.00	0.00	0.00
		K015-HM-PROVISIONES PARA EROGACIONES CONTINGENTES	0.00	10,771,219.05	10,767,067.87	4,151.18	0.00	0.00	0.00	4,151.18	0.00	0.00
		K019-HM-2019-PROVISIONES PARA EROGACIONES CONTINGENTES (2019)	0.00	15,378.60	0.00	15,378.60	0.00	0.00	0.00	15,378.60	0.00	0.00
		K020-HT-2019-PROVISIONES PARA EROGACIONES CONTINGENTES (2019)	0.00	21,657.57	0.00	21,657.57	0.00	0.00	0.00	21,657.57	0.00	0.00
		K024-FIII-PROVISIONES PARA CONTINGENCIAS DEL FONDO DE APORTACIONES PARA LA INFRAESTRUCTURA SOCIAL 2019.	0.00	294,531.69	0.00	294,531.69	0.00	0.00	0.00	294,531.69	0.00	0.00
		K025-HT-REF-PROVISIONES PARA EROGACIONES CONTINGENTES REFRENDO 2019	0.00	10,137.28	0.00	10,137.28	0.00	0.00	0.00	10,137.28	0.00	0.00
		K026-HM-REF-PROVISIONES PARA EROGACIONES CONTINGENTES REFRENDO 2019	0.00	6,681.73	0.00	6,681.73	0.00	0.00	0.00	6,681.73	0.00	0.00
		K038-FISE-APORTACION AL CONVENIO FISE 2020	0.00	17,361,347.46	17,361,347.46	0.00	0.00	0.00	0.00	0.00	0.00	0.00
		K036-PRO-ADQUISICION DE SEMBRADORA DE 02 SURCOS	0.00	55,000.00	2,500.00	52,500.00	52,500.00	52,500.00	52,500.00	0.00	0.00	0.00
		K037-PRO-ADQUISICION DE SEMBRADORA DE 02 SURCOS	0.00	55,000.00	2,500.00	52,500.00	52,500.00	52,500.00	52,500.00	0.00	0.00	0.00
		K005-REF-PARA-ADQUISICION DE COMPACTADOR DE SUELOS VIBRATORIO	0.00	2,122,365.00	134,589.00	1,987,776.00	1,987,776.00	1,987,776.00	1,987,776.00	0.00	0.00	0.00
		K006-REF-PARA-ADQUISICION DE RETROEXCAVADORA TRACCION 4X4	0.00	2,184,787.50	138,547.50	2,046,240.00	2,046,240.00	2,046,240.00	2,046,240.00	0.00	0.00	0.00
		K012-PRO-REM-ADQUISICION DE BACHADORA CON CAPACIDAD DE 2,000 LITROS	0.00	430,000.00	119,166.40	310,833.60	310,833.60	310,833.60	310,833.60	0.00	0.00	0.00
		K023-FISM-ADQUISICION DE BIENES INFORMATICOS	0.00	517,244.00	327,758.00	189,486.00	189,486.00	189,486.00	189,486.00	0.00	0.00	0.00
		K033-PRO-REM-ADQUISICION DE PIPA PARA AGUA DE 10,000 LITROS	0.00	1,700,000.00	89,000.00	1,611,000.00	1,611,000.00	1,611,000.00	1,611,000.00	0.00	0.00	0.00
		K034-PRO-ADQUISICION DE ESTACAS T/M DH AC PAQ. SEG. 6 VEL.	0.00	350,000.00	5,000.00	345,000.00	345,000.00	345,000.00	345,000.00	0.00	0.00	0.00
		K039-PRO-REMOLQUE CON CAPACIDAD DE CARGA DE 10 TONELADAS	0.00	350,000.00	350,000.00	0.00	0.00	0.00	0.00	0.00	0.00	0.00
		K109-REF-FIII-CONSTRUCCION DE TECHO FIRME EN VIVIENDA (REFRENDO DEL PROYECTO K419-FIII)	0.00	97,216.87	8,899.05	88,317.82	88,317.82	88,317.82	88,317.82	0.00	0.00	0.00
		K110-REF-FIII-CONSTRUCCION DE TECHO FIRME EN VIVIENDA (REFRENDO DEL PROYECTO K420-FIII)	0.00	97,385.08	336.41	97,048.67	97,048.67	97,048.67	97,048.67	0.00	0.00	0.00
		K111-REF-FIII-CONSTRUCCION DE TECHO FIRME EN VIVIENDA (REFRENDO DEL PROYECTO K421-FIII)	0.00	62,125.23	4,785.93	57,339.30	57,339.30	57,339.30	57,339.30	0.00	0.00	0.00
		K112-REF-FIII-CONSTRUCCION DE TECHO FIRME EN VIVIENDA (REFRENDO DEL PROYECTO K422-FIII)	0.00	79,755.15	336.40	79,418.75	79,418.75	79,418.75	79,418.75	0.00	0.00	0.00
		K113-REF-FIII-CONSTRUCCION DE TECHO FIRME EN VIVIENDA (REFRENDO DEL PROYECTO K423-FIII)	0.00	57,675.70	336.40	57,339.30	57,339.30	57,339.30	57,339.30	0.00	0.00	0.00
		K114-REF-FIII-CONSTRUCCION DE TECHO FIRME EN VIVIENDA (REFRENDO DEL PROYECTO K424-FIII)	0.00	192,451.31	7,996.16	184,455.15	184,455.15	184,455.15	184,455.15	0.00	0.00	0.00
		K115-REF-FIII-CONSTRUCCION DE TECHO FIRME EN VIVIENDA (REFRENDO DEL PROYECTO K425-FIII)	0.00	79,755.15	336.40	79,418.75	79,418.75	79,418.75	79,418.75	0.00	0.00	0.00
		K116-REF-FIII-CONSTRUCCION DE TECHO FIRME EN VIVIENDA (REFRENDO DEL PROYECTO K426-FIII)	0.00	79,755.15	4,785.93	74,969.22	74,969.22	74,969.22	74,969.22	0.00	0.00	0.00
		K117-REF-FIII-CONSTRUCCION DE TECHO FIRME EN VIVIENDA (REFRENDO DEL PROYECTO K427-FIII)	0.00	116,744.47	6,368.40	110,376.07	110,376.07	110,376.07	110,376.07	0.00	0.00	0.00
		K118-REF-FIII-CONSTRUCCION DE TECHO FIRME EN VIVIENDA (REFRENDO DEL PROYECTO K428-FIII)	0.00	77,334.62	15,849.57	61,485.05	61,485.05	61,485.05	61,485.05	0.00	0.00	0.00
		K119-REF-FIII-CONSTRUCCION DE TECHO FIRME EN VIVIENDA (REFRENDO DEL PROYECTO K429-FIII)	0.00	106,187.13	9,397.10	96,790.03	96,790.03	96,790.03	96,790.03	0.00	0.00	0.00
		K120-REF-FIII-CONSTRUCCION DE TECHO FIRME EN VIVIENDA (REFRENDO DEL PROYECTO K430-FIII)	0.00	79,755.15	9,235.45	70,519.70	70,519.70	70,519.70	70,519.70	0.00	0.00	0.00
		K121-REF-FIII-CONSTRUCCION DE TECHO FIRME EN VIVIENDA (REFRENDO DEL PROYECTO K430-FIII)	0.00	62,125.23	4,785.93	57,339.30	57,339.30	57,339.30	57,339.30	0.00	0.00	0.00



MUNICIPIO DE CUNDUACAN, TABASCO.
GASTO POR CATEGORIA PROGRAMATICA
CORTE AL MES DE: DICIEMBRE

P.P	U.R.	Descripción	Autorizado	Adecuaciones		Modificado	Devengado	Ejercido	Pagado	SubEjercicio	Saldo	
				Ampliaciones	Reducciones						Por Devengar	Devengado por Ejercer
		K431-F.III)										
		K122-REF-F.III CONSTRUCCION DE TECHO FIRME EN VIVIENDA (REFRENDO DEL PROYECTO K432-F.III)	0.00	79,755.15	336.40	79,418.75	79,418.75	79,418.75	79,418.75	0.00	0.00	0.00
		K123-REF-F.III CONSTRUCCION DE TECHO FIRME EN VIVIENDA (REFRENDO DEL PROYECTO K433-F.III)	0.00	64,740.60	3,255.56	61,485.04	61,485.04	61,485.04	61,485.04	0.00	0.00	0.00
		K124-REF-F.III CONSTRUCCION DE TECHO FIRME EN VIVIENDA (REFRENDO DEL PROYECTO K434-F.III)	0.00	115,015.00	4,617.73	110,397.27	110,397.27	110,397.27	110,397.27	0.00	0.00	0.00
		K125-REF-F.III CONSTRUCCION DE TECHO FIRME EN VIVIENDA (REFRENDO DEL PROYECTO K435-F.III)	0.00	62,125.23	4,785.93	57,339.30	57,339.30	57,339.30	57,339.30	0.00	0.00	0.00
		K126-REF-F.III CONSTRUCCION DE TECHO FIRME EN VIVIENDA (REFRENDO DEL PROYECTO K436-F.III)	0.00	57,507.50	13,348.80	44,158.90	44,158.90	44,158.90	44,158.90	0.00	0.00	0.00
		K127-REF-F.III CONSTRUCCION DE TECHO FIRME EN VIVIENDA (REFRENDO DEL PROYECTO K437-F.III)	0.00	115,584.24	1,233.40	114,350.84	114,350.84	114,350.84	114,350.84	0.00	0.00	0.00
		K128-REF-F.III CONSTRUCCION DE TECHO FIRME EN VIVIENDA (REFRENDO DEL PROYECTO K438-F.III)	0.00	62,490.67	5,315.26	57,175.41	57,175.41	57,175.41	57,175.41	0.00	0.00	0.00
		K129-REF-F.III CONSTRUCCION DE TECHO FIRME EN VIVIENDA (REFRENDO DEL PROYECTO K439-F.III)	0.00	40,025.75	411.15	39,614.60	39,614.60	39,614.60	39,614.60	0.00	0.00	0.00
		K130-REF-F.III CONSTRUCCION DE TECHO FIRME EN VIVIENDA (REFRENDO DEL PROYECTO K440-F.III)	0.00	134,079.09	1,627.81	132,451.28	132,451.28	132,451.28	132,451.28	0.00	0.00	0.00
		K131-REF-F.III CONSTRUCCION DE TECHO FIRME EN VIVIENDA (REFRENDO DEL PROYECTO K441-F.III)	0.00	116,744.47	11,108.99	105,635.48	105,635.48	105,635.48	105,635.48	0.00	0.00	0.00
		K132-REF-F.III CONSTRUCCION DE TECHO FIRME EN VIVIENDA (REFRENDO DEL PROYECTO K442-F.III)	0.00	64,740.60	7,996.14	56,744.46	56,744.46	56,744.46	56,744.46	0.00	0.00	0.00
		K133-REF-F.III CONSTRUCCION DE TECHO FIRME EN VIVIENDA (REFRENDO DEL PROYECTO K443-F.III)	0.00	82,075.22	3,255.56	78,819.66	78,819.66	78,819.66	78,819.66	0.00	0.00	0.00
		K134-REF-F.III CONSTRUCCION DE TECHO FIRME EN VIVIENDA (REFRENDO DEL PROYECTO K444-F.III)	0.00	115,173.11	9,397.11	105,776.00	105,776.00	105,776.00	105,776.00	0.00	0.00	0.00
		K135-REF-F.III CONSTRUCCION DE TECHO FIRME EN VIVIENDA (REFRENDO DEL PROYECTO K445-F.III)	0.00	75,558.51	1,567.15	73,991.36	73,991.36	73,991.36	73,991.36	0.00	0.00	0.00
		K136-REF-F.III CONSTRUCCION DE PISO FIRME EN VIVIENDA (REFRENDO DEL PROYECTO K475-F.III)	0.00	20,798.64	0.01	20,798.63	20,798.63	20,798.63	20,798.63	0.00	0.00	0.00
		K137-REF-F.III CONSTRUCCION DE PISO FIRME EN VIVIENDA (REFRENDO DEL PROYECTO K476-F.III)	0.00	43,518.16	0.01	43,518.15	43,518.15	43,518.15	43,518.15	0.00	0.00	0.00
		K138-REF-F.III CONSTRUCCION DE PISO FIRME EN VIVIENDA (REFRENDO DEL PROYECTO K477-F.III)	0.00	20,798.64	0.00	20,798.64	20,798.64	20,798.64	20,798.64	0.00	0.00	0.00
		K139-REF-F.III CONSTRUCCION DE PISO FIRME EN VIVIENDA (REFRENDO DEL PROYECTO K478-F.III)	0.00	20,798.64	0.00	20,798.64	20,798.64	20,798.64	20,798.64	0.00	0.00	0.00
		K140-REF-F.III CONSTRUCCION DE PISO FIRME EN VIVIENDA (REFRENDO DEL PROYECTO K479-F.III)	0.00	14,856.16	0.00	14,856.16	14,856.16	14,856.16	14,856.16	0.00	0.00	0.00
		K141-REF-F.III CONSTRUCCION DE PISO FIRME EN VIVIENDA (REFRENDO DEL PROYECTO K480-F.III)	0.00	17,827.40	0.00	17,827.40	17,827.40	17,827.40	17,827.40	0.00	0.00	0.00
		K142-REF-F.III CONSTRUCCION DE PISO FIRME EN VIVIENDA (REFRENDO DEL PROYECTO K481-F.III)	0.00	14,856.17	1,576.47	13,277.70	13,277.70	13,277.70	13,277.70	0.00	0.00	0.00
		K143-REF-F.III CONSTRUCCION DE PISO FIRME EN VIVIENDA (REFRENDO DEL PROYECTO K482-F.III)	0.00	32,683.56	0.00	32,683.56	32,683.56	32,683.56	32,683.56	0.00	0.00	0.00
		K144-REF-F.III CONSTRUCCION DE PISO FIRME EN VIVIENDA (REFRENDO DEL PROYECTO K483-F.III)	0.00	50,450.97	79.28	50,371.69	50,371.69	50,371.69	50,371.69	0.00	0.00	0.00
		K145-REF-F.III CONSTRUCCION DE PISO FIRME EN VIVIENDA (REFRENDO DEL PROYECTO K484-F.III)	0.00	23,769.86	0.00	23,769.86	23,769.86	23,769.86	23,769.86	0.00	0.00	0.00
		K146-REF-F.III CONSTRUCCION DE PISO FIRME EN VIVIENDA (REFRENDO DEL PROYECTO K485-F.III)	0.00	29,712.33	0.00	29,712.33	29,712.33	29,712.33	29,712.33	0.00	0.00	0.00



MUNICIPIO DE CUNDUACAN, TABASCO.
GASTO POR CATEGORIA PROGRAMATICA
CORTE AL MES DE: DICIEMBRE

P.P	U.R.	Descripción	Autorizado	Adecuaciones		Modificado	Devengado	Ejercido	Pagado	SubEjercicio	Saldos	
				Ampliaciones	Reducciones						Por Devengar	Devengado por Ejercer
		K147-REF-FIII CONSTRUCCION DE PISO FIRME EN VIVIENDA (REFRENDO DEL PROYECTO K486-FIII)	0.00	14,856.16	0.00	14,856.16	14,856.16	14,856.16	14,856.16	0.00	0.00	0.00
		K148-REF-FIII CONSTRUCCION DE PISO FIRME EN VIVIENDA (REFRENDO DEL PROYECTO K487-FIII)	0.00	34,418.75	14,420.95	19,997.80	19,997.80	19,997.80	19,997.80	0.00	0.00	0.00
		K149-REF-FIII CONSTRUCCION DE PISO FIRME EN VIVIENDA (REFRENDO DEL PROYECTO K488-FIII)	0.00	44,568.50	0.00	44,568.50	44,568.50	44,568.50	44,568.50	0.00	0.00	0.00
		K150-REF-PRO CONSTRUCCION DE BANCAS PERIMETRALES PARA TECHUMBRE EN DIVERSAS COMUNIDADES DE ESTE MUNICIPIO (REFRENDO DEL PRYECTO K491-PRO)	0.00	321,555.49	0.26	321,555.23	321,555.23	321,555.23	321,555.23	0.00	0.00	0.00
		K168-REF-PAR CONSTRUCCION DE BARRA PERIMETRAL DEL CENTRO COMUNITARIO DE DESARROLLO (REFRENDO DEL PROYECTO K517-PAR)	0.00	730,576.85	3.06	730,573.79	730,573.79	730,573.79	730,573.79	0.00	0.00	0.00
		K169-REF-HM MANTENIMIENTO Y REMODELACION DEL EDIFICIO DE PROTECCION CIVIL (REFRENDO DEL PROYECTO K518-HM)	0.00	542,545.46	0.50	542,544.96	542,544.96	542,544.96	542,544.96	0.00	0.00	0.00
		K184-REF-HM SUMINISTRO DE MATERIAL ELECTRICO PARA MANTENIMIENTO DE ALUMBRADO PUBLICO EN DIVERSAS LOCALIDADES DEL MUNICIPIO DE CUNDUACAN.	0.00	555,671.31	0.00	555,671.31	555,671.31	555,671.31	555,671.31	0.00	0.00	0.00
		K185-PRO MANTENIMIENTO GENERAL DE PARQUES EN DIVERSAS LOCALIDADES DEL MUNICIPIO DE CUNDUACAN	0.00	961,899.86	113,395.41	848,504.45	848,504.45	848,504.45	848,504.45	0.00	0.00	0.00
		K187-PRO REPOSICION DE CONCRETO EN EL PATIO DE MANIOBRAS Y EN EL AREA DE JARDINERAS DE LA CENTRAL CAMIONERA DEL MUNICIPIO DE CUNDUACAN.	0.00	194,490.68	18,886.95	175,603.73	175,603.73	175,603.73	175,603.73	0.00	0.00	0.00
		K230-PRO MANTENIMIENTO GENERAL DEL RASTRO MUNICIPAL	0.00	422,623.94	1,813.14	420,810.80	420,810.80	420,810.80	420,810.80	0.00	0.00	0.00
		K231-PRO-REM CONSTRUCCION DE PATIO DE MANIOBRAS PROTECCION CIVIL	0.00	1,058,306.89	7,542.64	1,050,764.25	1,050,764.25	1,050,764.25	1,050,764.25	0.00	0.00	0.00
		K239-RP-REMA CONSTRUCCION DE BARRA EN CEMENTERIO MUNICIPAL	0.00	906,261.31	4,331.94	901,929.37	901,929.37	901,929.37	901,929.37	0.00	0.00	0.00
		K241-FIII CONSTRUCCION DE TECHO FIRME EN VIVIENDA A BASE DE LAMINA ACANALADA ZINTRO ALUM DE 6.10 M	0.00	92,680.85	350.83	92,330.02	92,330.02	92,330.02	92,330.02	0.00	0.00	0.00
		K242-FIII CONSTRUCCION DE TECHO FIRME EN VIVIENDA A BASE DE LAMINA ACANALADA ZINTRO ALUM DE 6.10 M	0.00	92,680.85	350.82	92,330.03	92,330.03	92,330.03	92,330.03	0.00	0.00	0.00
		K243-FIII CONSTRUCCION DE TECHO FIRME EN VIVIENDA A BASE DE LAMINA ACANALADA ZINTRO ALUM DE 6.10 M	0.00	185,361.70	813.59	184,548.11	184,548.11	184,548.11	184,548.11	0.00	0.00	0.00
		K244-FIII CONSTRUCCION DE TECHO FIRME EN VIVIENDA A BASE DE LAMINA ACANALADA ZINTRO ALUM DE 6.10 M	0.00	185,361.70	813.59	184,548.11	184,548.11	184,548.11	184,548.11	0.00	0.00	0.00
		K245-FIII CONSTRUCCION DE TECHO FIRME EN VIVIENDA A BASE DE LAMINA ACANALADA ZINTRO ALUM DE 6.10 M	0.00	92,680.85	406.80	92,274.05	92,274.05	92,274.05	92,274.05	0.00	0.00	0.00
		K246-FIII CONSTRUCCION DE TECHO FIRME EN VIVIENDA A BASE DE LAMINA ACANALADA ZINTRO ALUM DE 6.10 M	0.00	92,680.85	350.83	92,330.02	92,330.02	92,330.02	92,330.02	0.00	0.00	0.00
		K247-FIII CONSTRUCCION DE TECHO FIRME EN VIVIENDA A BASE DE LAMINA ACANALADA ZINTRO ALUM DE 6.10 M	0.00	92,680.85	350.83	92,330.02	92,330.02	92,330.02	92,330.02	0.00	0.00	0.00
		K248-FIII CONSTRUCCION DE TECHO FIRME EN VIVIENDA A BASE DE LAMINA ACANALADA ZINTRO ALUM DE 6.10 M	0.00	92,680.85	350.83	92,330.02	92,330.02	92,330.02	92,330.02	0.00	0.00	0.00
		K249-FIII CONSTRUCCION DE TECHO FIRME EN VIVIENDA A BASE DE LAMINA ACANALADA ZINTRO ALUM DE 6.10 M	0.00	92,680.85	350.83	92,330.02	92,330.02	92,330.02	92,330.02	0.00	0.00	0.00
		K250-FIII CONSTRUCCION DE TECHO FIRME EN VIVIENDA A BASE DE LAMINA ACANALADA ZINTRO ALUM DE 6.10 M	0.00	92,680.85	350.83	92,330.02	92,330.02	92,330.02	92,330.02	0.00	0.00	0.00
		K251-FIII CONSTRUCCION DE TECHO FIRME EN VIVIENDA A BASE DE LAMINA ACANALADA ZINTRO ALUM DE 6.10 M	0.00	92,680.85	350.83	92,330.02	92,330.02	92,330.02	92,330.02	0.00	0.00	0.00
		K252-FIII CONSTRUCCION DE TECHO FIRME EN VIVIENDA A BASE DE LAMINA ACANALADA ZINTRO ALUM DE 6.10 M	0.00	92,680.85	449.14	92,231.71	92,231.71	92,231.71	92,231.71	0.00	0.00	0.00
		K253-FIII CONSTRUCCION DE TECHO FIRME EN VIVIENDA A BASE DE LAMINA ACANALADA ZINTRO ALUM DE 6.10 M	0.00	185,361.70	898.27	184,463.43	184,463.43	184,463.43	184,463.43	0.00	0.00	0.00
		K254-FIII CONSTRUCCION DE TECHO FIRME EN VIVIENDA A BASE DE LAMINA ACANALADA ZINTRO ALUM DE 6.10 M	0.00	92,680.85	449.14	92,231.71	92,231.71	92,231.71	92,231.71	0.00	0.00	0.00



MUNICIPIO DE CUNDUACAN, TABASCO.
GASTO POR CATEGORIA PROGRAMATICA
CORTE AL MES DE: DICIEMBRE

P.P.	U.R.	Descripción	Autorizado	Adecuaciones		Modificado	Devengado	Ejercido	Pagado	SubEjercicio	Saldo	
				Ampliaciones	Reducciones						Por Devengar	Devengado por Ejercer
		K255-FIII CONSTRUCCION DE TECHO FIRME EN VIVIENDA A BASE DE LAMINA ACANALADA ZINTRO ALUM DE 6.10 M	0.00	278,042.55	1,347.41	276,695.14	276,695.14	276,695.14	276,695.14	0.00	0.00	0.00
		K256-FIII CONSTRUCCION DE TECHO FIRME EN VIVIENDA A BASE DE LAMINA ACANALADA ZINTRO ALUM DE 6.10 M	0.00	92,680.85	449.14	92,231.71	92,231.71	92,231.71	92,231.71	0.00	0.00	0.00
		K257-FIII CONSTRUCCION DE TECHO FIRME EN VIVIENDA A BASE DE LAMINA ACANALADA ZINTRO ALUM DE 6.10 M	0.00	370,723.40	1,796.54	368,926.86	368,926.86	368,926.86	368,926.86	0.00	0.00	0.00
		K258-FIII CONSTRUCCION DE TECHO FIRME EN VIVIENDA A BASE DE LAMINA ACANALADA ZINTRO ALUM DE 6.10 M	0.00	92,680.85	449.14	92,231.71	92,231.71	92,231.71	92,231.71	0.00	0.00	0.00
		K259-FIII CONSTRUCCION DE TECHO FIRME EN VIVIENDA A BASE DE LAMINA ACANALADA ZINTRO ALUM DE 6.10 M	0.00	463,404.25	2,245.67	461,158.58	461,158.58	461,158.58	461,158.58	0.00	0.00	0.00
		K260-FIII CONSTRUCCION DE TECHO FIRME EN VIVIENDA A BASE DE LAMINA ACANALADA ZINTRO ALUM DE 6.10 M	0.00	185,361.70	898.27	184,463.43	184,463.43	184,463.43	184,463.43	0.00	0.00	0.00
		K261-FIII CONSTRUCCION DE TECHO FIRME EN VIVIENDA A BASE DE LAMINA ACANALADA ZINTRO ALUM DE 6.10 M	0.00	185,361.70	701.65	184,660.05	184,660.05	184,660.05	184,660.05	0.00	0.00	0.00
		K262-FIII CONSTRUCCION DE TECHO FIRME EN VIVIENDA A BASE DE LAMINA ACANALADA ZINTRO ALUM DE 6.10 M	0.00	185,361.70	701.65	184,660.05	184,660.05	184,660.05	184,660.05	0.00	0.00	0.00
		K263-FIII CONSTRUCCION DE TECHO FIRME EN VIVIENDA A BASE DE LAMINA ACANALADA ZINTRO ALUM DE 6.10 M	0.00	185,361.70	701.66	184,660.04	184,660.04	184,660.04	184,660.04	0.00	0.00	0.00
		K264-FIII CONSTRUCCION DE TECHO FIRME EN VIVIENDA A BASE DE LAMINA ACANALADA ZINTRO ALUM DE 6.10 M	0.00	278,042.55	1,220.39	276,822.16	276,822.16	276,822.16	276,822.16	0.00	0.00	0.00
		K265-FIII CONSTRUCCION DE TECHO FIRME EN VIVIENDA A BASE DE LAMINA ACANALADA ZINTRO ALUM DE 6.10 M (EL CRISOL)	0.00	92,680.85	406.80	92,274.05	92,274.05	92,274.05	92,274.05	0.00	0.00	0.00
		K266-FIII CONSTRUCCION DE TECHO FIRME EN VIVIENDA A BASE DE LAMINA ACANALADA ZINTRO ALUM DE 6.10 M	0.00	92,680.85	406.80	92,274.05	92,274.05	92,274.05	92,274.05	0.00	0.00	0.00
		K267-FIII CONSTRUCCION DE TECHO FIRME EN VIVIENDA A BASE DE LAMINA ACANALADA ZINTRO ALUM DE 6.10 M	0.00	92,680.85	406.80	92,274.05	92,274.05	92,274.05	92,274.05	0.00	0.00	0.00
		K268-FIII CONSTRUCCION DE TECHO FIRME EN VIVIENDA A BASE DE LAMINA ACANALADA ZINTRO ALUM DE 6.10 M	0.00	92,680.85	406.80	92,274.05	92,274.05	92,274.05	92,274.05	0.00	0.00	0.00
		K269-FIII CONSTRUCCION DE TECHO FIRME EN VIVIENDA A BASE DE LAMINA ACANALADA ZINTRO ALUM DE 6.10 M	0.00	92,680.85	406.80	92,274.05	92,274.05	92,274.05	92,274.05	0.00	0.00	0.00
		K270-FIII CONSTRUCCION DE TECHO FIRME EN VIVIENDA A BASE DE LAMINA ACANALADA ZINTRO ALUM DE 6.10 M	0.00	92,680.85	406.80	92,274.05	92,274.05	92,274.05	92,274.05	0.00	0.00	0.00
		K271-FIII CONSTRUCCION DE TECHO FIRME EN VIVIENDA A BASE DE LAMINA ACANALADA ZINTRO ALUM DE 6.10 M	0.00	92,680.85	350.82	92,330.03	92,330.03	92,330.03	92,330.03	0.00	0.00	0.00
		K272-FIII CONSTRUCCION DE TECHO FIRME EN VIVIENDA A BASE DE LAMINA ACANALADA ZINTRO ALUM DE 6.10 M SECTOR ROMA (LA PROVIDENCIA)	0.00	92,680.85	350.82	92,330.03	92,330.03	92,330.03	92,330.03	0.00	0.00	0.00
		K273-FIII CONSTRUCCION DE TECHO FIRME EN VIVIENDA A BASE DE LAMINA ACANALADA ZINTRO ALUM DE 6.10 M	0.00	92,680.85	350.82	92,330.03	92,330.03	92,330.03	92,330.03	0.00	0.00	0.00
		K274-FIII CONSTRUCCION DE TECHO FIRME EN VIVIENDA A BASE DE LAMINA ACANALADA ZINTRO ALUM DE 6.10 M	0.00	185,361.70	701.65	184,660.05	184,660.05	184,660.05	184,660.05	0.00	0.00	0.00
		K275-FIII CONSTRUCCION DE TECHO FIRME EN VIVIENDA A BASE DE LAMINA ACANALADA ZINTRO ALUM DE 6.10 M	0.00	92,680.85	350.82	92,330.03	92,330.03	92,330.03	92,330.03	0.00	0.00	0.00
		K276-FIII CONSTRUCCION DE TECHO FIRME EN VIVIENDA A BASE DE LAMINA ACANALADA ZINTRO ALUM DE 6.10 M	0.00	92,680.85	406.80	92,274.05	92,274.05	92,274.05	92,274.05	0.00	0.00	0.00
		K277-FIII CONSTRUCCION DE TECHO FIRME EN VIVIENDA A BASE DE LAMINA ACANALADA ZINTRO ALUM DE 6.10 M	0.00	92,680.85	406.80	92,274.05	92,274.05	92,274.05	92,274.05	0.00	0.00	0.00
		K278-FIII CONSTRUCCION DE TECHO FIRME EN VIVIENDA A BASE DE LAMINA ACANALADA ZINTRO ALUM DE 6.10 M	0.00	370,723.40	1,627.18	369,096.22	369,096.22	369,096.22	369,096.22	0.00	0.00	0.00
		K293-PAR REMODELACION DE PARQUE REGINO HERNANDEZ LLERGO DEL MUNICIPIO DE CUNDUACAN, TABASCO	0.00	1,057,072.48	7,996.04	1,049,076.44	1,049,076.44	1,049,076.44	1,049,076.44	0.00	0.00	0.00
		K308-PRO-REM CONSTRUCCION DE CAPILLA TIPO EN PANTEON MUNICIPAL	0.00	665,872.80	65,400.35	600,472.45	600,472.45	600,472.45	600,472.45	0.00	0.00	0.00

Ejercicio : 2020



MUNICIPIO DE CUNDUACAN, TABASCO.
GASTO POR CATEGORIA PROGRAMATICA
CORTE AL MES DE: DICIEMBRE

P.P	U.R.	Descripción	Autorizado	Adecuaciones		Modificado	Devengado	Ejercido	Pagado	SubEjercicio	Saldo	
				Ampliaciones	Reducciones						Por Devengar	Devengado por Ejercer
		K309-PRO-REM CONSTRUCCION DE ANDADOR PRINCIPAL EN PANTEON MUNICIPAL	0.00	350,561.33	3,097.42	347,463.91	347,463.91	347,463.91	347,463.91	0.00	0.00	0.00
		K316-HM SUMINISTRO DE MATERIAL ELECTRICO PARA EL MANTENIMIENTO DE ALUMBRADO PUBLICO EN DIVERSAS COMUNIDADES.	0.00	1,085,180.63	220.22	1,084,960.41	1,084,960.41	1,084,960.41	1,084,960.41	0.00	0.00	0.00
		K341-FIII CONSTRUCCION DE CUARTO DORMITORIO ADOSADO	0.00	200,000.00	628.33	199,371.67	199,371.67	199,371.67	199,371.67	0.00	0.00	0.00
		K342-FIII CONSTRUCCION DE CUARTO DORMITORIO ADOSADO	0.00	80,000.00	617.56	79,382.44	79,382.44	79,382.44	79,382.44	0.00	0.00	0.00
		K343-FIII CONSTRUCCION DE CUARTO DORMITORIO ADOSADO	0.00	120,000.00	775.98	119,224.02	119,224.02	119,224.02	119,224.02	0.00	0.00	0.00
		K344-FIII CONSTRUCCION DE CUARTO DORMITORIO ADOSADO	0.00	40,000.00	123.35	39,876.65	39,876.65	39,876.65	39,876.65	0.00	0.00	0.00
		K345-FIII CONSTRUCCION DE CUARTO DORMITORIO ADOSADO	0.00	40,000.00	123.35	39,876.65	39,876.65	39,876.65	39,876.65	0.00	0.00	0.00
		K346-FIII CONSTRUCCION DE CUARTO DORMITORIO ADOSADO	0.00	200,000.00	628.33	199,371.67	199,371.67	199,371.67	199,371.67	0.00	0.00	0.00
		K347-FIII CONSTRUCCION DE CUARTO DORMITORIO ADOSADO	0.00	80,000.00	617.56	79,382.44	79,382.44	79,382.44	79,382.44	0.00	0.00	0.00
		K348-FIII CONSTRUCCION DE CUARTO DORMITORIO ADOSADO	0.00	80,000.00	617.56	79,382.44	79,382.44	79,382.44	79,382.44	0.00	0.00	0.00
		K349-FIII CONSTRUCCION DE CUARTO DORMITORIO ADOSADO	0.00	80,000.00	617.56	79,382.44	79,382.44	79,382.44	79,382.44	0.00	0.00	0.00
		K350-FIII CONSTRUCCION DE CUARTO DORMITORIO ADOSADO	0.00	80,000.00	617.56	79,382.44	79,382.44	79,382.44	79,382.44	0.00	0.00	0.00
		K351-FIII CONSTRUCCION DE CUARTO DORMITORIO ADOSADO	0.00	80,000.00	617.56	79,382.44	79,382.44	79,382.44	79,382.44	0.00	0.00	0.00
		K352-FIII CONSTRUCCION DE CUARTO DORMITORIO ADOSADO	0.00	80,000.00	617.56	79,382.44	79,382.44	79,382.44	79,382.44	0.00	0.00	0.00
		K353-FIII CONSTRUCCION DE CUARTO DORMITORIO ADOSADO	0.00	80,000.00	617.56	79,382.44	79,382.44	79,382.44	79,382.44	0.00	0.00	0.00
		K354-FIII CONSTRUCCION DE CUARTO DORMITORIO ADOSADO	0.00	40,000.00	123.35	39,876.65	39,876.65	39,876.65	39,876.65	0.00	0.00	0.00
		K355-FIII CONSTRUCCION DE CUARTO DORMITORIO ADOSADO	0.00	120,000.00	765.01	119,234.99	119,234.99	119,234.99	119,234.99	0.00	0.00	0.00
		K356-FIII CONSTRUCCION DE CUARTO DORMITORIO ADOSADO	0.00	240,000.00	748.68	239,251.32	239,251.32	239,251.32	239,251.32	0.00	0.00	0.00
		K357-FIII CONSTRUCCION DE CUARTO DORMITORIO ADOSADO	0.00	40,000.00	123.35	39,876.65	39,876.65	39,876.65	39,876.65	0.00	0.00	0.00
		K358-FIII CONSTRUCCION DE CUARTO DORMITORIO ADOSADO	0.00	160,000.00	553.73	159,446.27	159,446.27	159,446.27	159,446.27	0.00	0.00	0.00
		K359-FIII CONSTRUCCION DE CUARTO DORMITORIO ADOSADO	0.00	40,000.00	1,352.18	38,647.82	38,647.82	38,647.82	38,647.82	0.00	0.00	0.00
		K360-FIII CONSTRUCCION DE CUARTO DORMITORIO ADOSADO	0.00	120,000.00	913.10	119,086.90	119,086.90	119,086.90	119,086.90	0.00	0.00	0.00
		K361-FIII CONSTRUCCION DE CUARTO DORMITORIO ADOSADO	0.00	40,000.00	123.35	39,876.65	39,876.65	39,876.65	39,876.65	0.00	0.00	0.00
		K375-PRO MANTENIMIENTO AL PALACIO MUNICIPAL	0.00	813,161.44	1,107.09	812,054.35	0.00	0.00	0.00	812,054.35	812,054.35	0.00
		K383-FEIEF CONSTRUCCION DE FACHADA FRONTAL EN EL AREA DE ESTACIONAMIENTO CEMENTERIO MUNICIPAL	0.00	1,503,527.16	1,954.71	1,501,572.45	0.00	0.00	0.00	1,501,572.45	1,501,572.45	0.00
		K386-PAR CONSTRUCCION DE PARQUE RECREATIVO SAN ANTONIO	0.00	760,058.84	0.00	760,058.84	0.00	0.00	0.00	760,058.84	0.00	0.00
		K014-PRO-REM EQUIPAMIENTO CON JUEGOS INFANTILES EN DIVERSOS PARQUES DE ESTE MUNICIPIO	0.00	580,000.00	273,760.00	306,240.00	306,240.00	306,240.00	306,240.00	0.00	0.00	0.00
		K002-PRO ADQUISICION DE BIENES DE TECNOLOGIA DE LA INFORMACION	50,000.00	189,830.39	66,672.74	173,157.65	173,157.65	173,157.65	173,157.65	0.00	0.00	0.00
		K008-REF-PARADQUISICION DE AMBULANCIA NIVEL II	0.00	1,400,000.00	19,898.00	1,380,102.00	1,380,102.00	1,380,102.00	1,380,102.00	0.00	0.00	0.00
		K013-PRO-REM EQUIPAMIENTO CON MOBILIARIO DE LA CASA DE ADULTOS MAYORES	0.00	75,000.00	5.71	74,994.29	74,994.29	74,994.29	74,994.29	0.00	0.00	0.00
		K016-PRO ADQUISICION DE MAQUINARIA, EQUIPO Y HERRAMIENTAS	0.00	389,449.88	37,449.66	352,000.22	352,000.22	352,000.22	352,000.22	0.00	0.00	0.00
		K022-PRO ADQUISICION DE BANCAS JARDINERAS	0.00	500,000.00	12,800.00	487,200.00	487,200.00	487,200.00	487,200.00	0.00	0.00	0.00
		K044-PAR-REM ADQUISICION DE ESCANNER A COLOR DE ESCANEADO DUPLEX	0.00	35,795.48	0.00	35,795.48	35,795.48	35,795.48	35,795.48	0.00	0.00	0.00
		K040-FIV ADQUISICION DE 02 RADIOS MODELO NX-740-HK	0.00	20,000.00	785.76	19,214.24	19,214.24	19,214.24	19,214.24	0.00	0.00	0.00
		K042-PARADQUISICION DE 01 TERRENO QUE EL MUNICIPIO COMPRA A FAVOR DE LA COMISION ESTATAL DE AGUA Y SANEAMIENTO (CEAS)	0.00	25,000.00	0.00	25,000.00	25,000.00	25,000.00	25,000.00	0.00	0.00	0.00
		K017-PRO-REM EQUIPAMIENTOS CON EQUIPOS MEDICOS DE LA UBR	0.00	380,000.00	134.80	379,865.20	379,865.20	379,865.20	379,865.20	0.00	0.00	0.00
		L002 RESPONSABILIDADES, RESOLUCIONES JUDICIALES Y PAGO DE LIQUIDACIONES	0.00	6,921,200.35	645,460.95	6,275,739.40	6,275,739.40	6,275,739.40	6,275,739.40	0.00	0.00	0.00
		L002-FIV REF ER OGACIONES POR RESOLUCIONES POR AUTORIDAD COMPETENTE	0.00	582,481.63	158,571.23	423,910.40	423,910.40	423,910.40	423,910.40	0.00	0.00	0.00
		L003-FIV ER OGACIONES POR RESOLUCIONES POR AUTORIDAD COMPETENTE	0.00	6,338,718.72	486,889.72	5,851,829.00	5,851,829.00	5,851,829.00	5,851,829.00	0.00	0.00	0.00
		M001 ACTIVIDADES DE APOYO ADMINISTRATIVO	192,893,074.49	83,838,029.06	89,267,314.76	187,463,788.79	187,463,788.79	187,463,788.79	187,463,788.79	0.00	0.00	0.00



MUNICIPIO DE CUNDUACAN, TABASCO.
GASTO POR CATEGORIA PROGRAMATICA
CORTE AL MES DE: DICIEMBRE

P.P. U.R.	Descripción	Autorizado	Adecuaciones		Modificado	Devengado	Ejercido	Pagado	SubEjercicio	Saldo	
			Ampliaciones	Reducciones						Por Devengar	Devengado por Ejercer
	M001-PAR GASTO DE OPERACIÓN DE LA PRESIDENCIA MUNICIPAL	2,796,629.88	1,311,692.76	1,532,045.82	2,576,276.82	2,576,276.82	2,576,276.82	2,576,276.82	0.00	0.00	0.00
	M002-PAR GASTO DE OPERACIÓN DE LA SECRETARIA DEL AYUNTAMIENTO	19,274,574.98	8,341,806.94	6,096,548.59	21,519,833.33	21,519,833.33	21,519,833.33	21,529,299.33	-9,466.00	0.00	0.00
	M012-PAR GASTO DE OPERACIÓN DEL REGISTRO CIVIL No.1	6,386,243.69	1,470,767.13	1,766,147.94	6,090,862.88	6,090,862.88	6,090,862.88	6,090,537.94	324.94	0.00	0.00
	M013-PAR GASTO DE OPERACIÓN DEL REGISTRO CIVIL No.2.	2,720,070.38	542,835.89	777,624.45	2,485,281.82	2,485,281.82	2,485,281.82	2,485,052.17	229.65	0.00	0.00
	M014-PAR GASTO DE OPERACIÓN DE LA UNIDAD DE PROTECCIÓN CIVIL.	10,158,954.52	3,284,638.61	1,952,191.27	11,491,401.86	11,491,401.86	11,491,401.86	11,489,934.23	1,467.63	0.00	0.00
	M015-PAR GASTO DE OPERACIÓN DE LA COORDINACIÓN DE DELEGADOS	1,161,674.56	410,977.80	447,277.48	1,125,374.68	1,125,374.68	1,125,374.68	1,127,107.95	-1,733.27	0.00	0.00
	M003-PAR GASTO DE OPERACIÓN DE LA DIRECCIÓN DE DESARROLLO MUNICIPAL.	5,846,966.39	1,788,302.18	1,795,999.18	5,639,269.39	5,639,269.39	5,639,269.39	5,644,012.32	-4,742.93	0.00	0.00
	F023-PRO REPRESENTACION DE LA BATALLA DEL JAHUACTAL	300,000.00	0.00	300,000.00	0.00	0.00	0.00	0.00	0.00	0.00	0.00
	M004-PAR GASTO DE OPERACIÓN DE LA DIRECCIÓN DE FOMENTO ECONÓMICO Y TURISMO.	4,034,992.04	806,843.16	1,256,882.52	3,584,952.68	3,584,952.68	3,584,952.68	3,586,738.81	-1,786.13	0.00	0.00
	M005-PAR GASTO DE OPERACIÓN DE LA DIRECCIÓN DE OBRAS, ORDENAMIENTO TERRITORIAL Y SERVICIOS MUNICIPALES.	25,351,573.88	12,355,167.55	12,704,059.89	25,002,681.54	25,002,681.54	25,002,681.54	25,026,470.96	-23,789.42	0.00	0.00
	M025-FISM GASTOS INDIRECTOS DEL FISM	0.00	2,393,290.08	1,091,817.93	1,301,472.15	1,301,472.15	1,301,472.15	1,301,472.15	0.00	0.00	0.00
	M006-PAR GASTO DE OPERACIÓN DE LA DIRECCIÓN DE EDUCACIÓN, CULTURA Y RECREACIÓN (DECUR)	6,281,764.26	2,665,194.11	3,449,380.01	5,497,578.36	5,497,578.36	5,497,578.36	5,494,914.57	2,663.79	0.00	0.00
	M016-PAR GASTO DE OPERACIÓN DE LA CASA DE LA CULTURA	8,527,793.67	1,673,961.74	2,102,025.00	8,099,730.41	8,099,730.41	8,099,730.41	8,099,342.44	387.97	0.00	0.00
	M017-PAR GASTO DE OPERACIÓN DEL DEPARTAMENTO DE BIBLIOTECAS	7,273,306.61	1,562,221.53	2,111,423.90	6,724,104.24	6,724,104.24	6,724,104.24	6,724,929.32	-825.08	0.00	0.00
	M007-PAR GASTO DE OPERACIÓN DE LA DIRECCIÓN DE ADMINISTRACIÓN.	50,983,053.97	22,624,157.39	28,760,520.76	44,846,690.60	44,846,690.60	44,846,690.60	44,842,514.87	4,175.73	0.00	0.00
	M022-PRO GASTOS DE OPERACIÓN DE ADMINISTRACIÓN	9,292,000.00	1,934,705.89	8,826,747.26	2,399,958.63	2,399,958.63	2,399,958.63	2,399,958.63	0.00	0.00	0.00
	M023-PRO MANTENIMIENTO DE MAQUINARIA PESADA	1,000,000.00	1,124,102.32	1,006,547.19	1,117,555.13	1,117,555.13	1,117,555.13	1,117,555.13	0.00	0.00	0.00
	M026-FIV GASTO DE OPERACION DE LA DIRECCION DE ADMINISTRACION (FIV)	0.00	5,345,918.83	369,932.83	4,975,986.00	4,975,986.00	4,975,986.00	4,975,986.00	0.00	0.00	0.00
	M027-SDRAPORTACION SEDENER COMBUSTIBLE	0.00	3,657,148.02	741,894.30	2,915,253.72	2,915,253.72	2,915,253.72	2,915,253.72	0.00	0.00	0.00
	M028-FEIEF GASTO DE OPERACIÓN DE LA DIRECCIÓN DE ADMINISTRACION (FEIEF)	0.00	2,314,745.44	469,600.00	1,845,145.44	1,845,145.44	1,845,145.44	1,845,145.44	0.00	0.00	0.00
	L001-PAR EROGACIONES POR RESOLUCIONES POR AUTORIDAD COMPETENTE	1,500,000.00	0.00	1,500,000.00	0.00	0.00	0.00	0.00	0.00	0.00	0.00
	M008-PAR GASTO DE OPERACIÓN DE LA DIRECCIÓN DE ASUNTOS JURÍDICOS	3,865,105.46	2,615,906.66	2,159,480.57	4,321,531.55	4,321,531.55	4,321,531.55	4,314,729.71	6,801.84	0.00	0.00
	M009-PAR GASTO DE OPERACIÓN DE LA DIRECCIÓN DE ATENCIÓN CIUDADANA.	2,966,465.98	544,939.34	1,027,710.40	2,483,694.92	2,483,694.92	2,483,694.92	2,482,994.97	699.95	0.00	0.00
	M010-PAR GASTO DE OPERACIÓN DE LA DIRECCIÓN DE ATENCIÓN A LA MUJER.	1,579,320.65	478,906.90	575,258.34	1,482,969.21	1,482,969.21	1,482,969.21	1,482,427.67	541.54	0.00	0.00
	M011-PAR GASTO DE OPERACIÓN DE LA DIRECCIÓN DE PROTECCIÓN AMBIENTAL Y DESARROLLO SUSTENTABLE.	1,720,324.81	527,746.08	554,014.86	1,694,056.03	1,694,056.03	1,694,056.03	1,693,675.36	380.67	0.00	0.00
	M018-PAR GASTO DE OPERACIÓN DE LA COORDINACIÓN DEL DIF MUNICIPAL.	9,433,815.05	1,307,911.21	2,301,861.04	8,439,865.22	8,439,865.22	8,439,865.22	8,443,313.29	-3,448.07	0.00	0.00
	M019-PAR GASTO DE OPERACIÓN DE LA UNIDAD BASICA DE REHABILITACIÓN (UBR) (DIF)	3,611,346.53	768,172.07	1,075,915.40	3,303,603.20	3,303,603.20	3,303,603.20	3,303,468.84	134.36	0.00	0.00
	M020-PAR GASTO DE OPERACIÓN DEL DEPARTAMENTO DE CAPACITACIÓN PARA EL TRABAJO. (DIF)	2,712,880.10	1,034,755.59	897,193.63	2,850,442.06	2,850,442.06	2,850,442.06	2,850,442.06	0.00	0.00	0.00
	M021-PAR GASTO DE OPERACIÓN DEL CENDI MUNICIPAL.	3,894,217.08	711,214.04	1,052,585.46	3,552,845.66	3,552,845.66	3,552,845.66	3,552,711.30	134.36	0.00	0.00
	M024-PRO GASTO DE OPERACIÓN DEL CENDI MUNICIPAL.	420,000.00	240,000.00	564,628.74	95,371.26	95,371.26	95,371.26	95,371.26	0.00	0.00	0.00
	O001 EVALUACIÓN Y CONTROL	7,205,001.53	1,714,708.62	1,996,895.81	6,922,814.34	6,922,814.34	6,922,814.34	6,922,814.34	0.00	0.00	0.00
	O001-PAR GASTO DE OPERACIÓN DE LA CONTRALORIA MUNICIPAL.	6,705,001.53	1,464,704.62	1,546,891.81	6,622,814.34	6,622,814.34	6,622,814.34	6,620,668.85	2,145.49	0.00	0.00
	O002-FIV EVALUACIÓN AL DESEMPEÑO.	500,000.00	250,004.00	450,004.00	300,000.00	300,000.00	300,000.00	300,000.00	0.00	0.00	0.00
	P009 ADMINISTRACIÓN FINANCIERA	17,562,952.37	91,382,812.83	76,898,866.69	32,046,898.51	19,011,024.75	19,011,024.75	19,011,024.75	13,035,873.76	0.00	0.00
	K027-FISE-REF PROVISIONES PARA EROGACIONES CONTINGENTES FISE REFRENDO 2019	0.00	7,283.29	0.00	7,283.29	0.00	0.00	0.00	7,283.29	0.00	0.00
	P001-PAR GASTO DE OPERACIÓN DE LA DIRECCIÓN DE FINANZAS.	12,200,774.61	5,151,987.39	3,018,767.69	14,333,994.31	14,333,994.31	14,333,994.31	14,318,086.05	15,908.26	0.00	0.00



MUNICIPIO DE CUNDUACAN, TABASCO.
GASTO POR CATEGORIA PROGRAMATICA
CORTE AL MES DE: DICIEMBRE

P.P	U.R.	Descripción	Autorizado	Adecuaciones		Modificado	Devengado	Ejercido	Pagado	SubEjercicio	Saldos	
				Ampliaciones	Reducciones						Por Devengar	Devengado por Ejercer
		P002-PAR GASTO DE OPERACIÓN DE LA SUBDIRECCIÓN DE CATASTRO.	2,164,855.23	444,373.02	497,404.11	2,111,824.14	2,111,824.14	2,111,824.14	2,109,862.78	1,961.36	0.00	0.00
		P003-PAR GASTO DE OPERACIÓN DE LA COORDINACIÓN DE REGLAMENTOS	1,097,172.53	562,911.94	430,074.71	1,230,009.76	1,230,009.76	1,230,009.76	1,224,759.09	5,250.67	0.00	0.00
		P005-PRO PROVISIONES PARA EROGACIONES CONTINGENTES	1,600,150.00	21,920,551.16	19,766,508.41	3,754,192.75	0.00	0.00	0.00	3,754,192.75	0.00	0.00
		P006-PRO COMISIONES SOBRE EL CONVENIO DEL IMPUESTO PREDIAL	500,000.00	392,629.33	405,889.96	486,739.37	486,739.37	486,739.37	486,739.37	0.00	0.00	0.00
		P007-PRO-REM FONDO DE INVERSION PUBLICA PRODUCTIVA INGRESOS DE GESTION REMANENTE 2019.	0.00	10,134,199.66	10,061,315.99	72,883.67	0.00	0.00	0.00	72,883.67	0.00	0.00
		P008-PAR-REM FONDO DE INVERSION PUBLICA PRODUCTIVA PARTICIPACIONES REMANENTE 2019.	0.00	10,779,177.57	10,779,177.57	0.00	0.00	0.00	0.00	0.00	0.00	0.00
		P009-RP-REM PROVISIONES PARA EROGACIONES CONTINGENTES (R.P. REM-I) (OBSERVADO) PAR 2018	0.00	2,278,088.73	0.00	2,278,088.73	0.00	0.00	0.00	2,278,088.73	0.00	0.00
		P010-PRO GASTO DE OPERACION DE LA DIRECCION DE FINANZAS	0.00	848,457.17	0.00	848,457.17	848,457.17	848,457.17	848,457.17	0.00	0.00	0.00
		P011-PRO-REF PROVISIONES PARA EROGACIONES CONTINGENTES R.P. REFRENDO 2019	0.00	375.01	0.00	375.01	0.00	0.00	0.00	375.01	0.00	0.00
		P012-PAR-REF PROVISIONES PARA EROGACIONES CONTINGENTES PAR REFRENDO 2019	0.00	542,819.75	0.00	542,819.75	0.00	0.00	0.00	542,819.75	0.00	0.00
		P013-PAR PROVISIONES PARA EROGACIONES CONTINGENTES	0.00	38,319,958.81	31,939,728.25	6,380,230.56	0.00	0.00	0.00	6,380,230.56	0.00	0.00
		P010 ADMINISTRACIÓN PROGRAMÁTICA Y PRESUPUESTARIA	7,110,917.90	2,209,218.67	2,270,136.46	7,050,000.11	7,050,000.11	7,050,000.11	7,050,000.11	0.00	0.00	0.00
		P004-PAR GASTO DE OPERACIÓN DE LA DIRECCIÓN DE PROGRAMACIÓN.	7,110,917.90	2,209,218.67	2,270,136.46	7,050,000.11	7,050,000.11	7,050,000.11	7,038,171.89	11,828.22	0.00	0.00

C. NYDIA NARANJO COBIAN
PRESIDENTE MUNICIPAL

LIC. KAREN NADIUT COLLADO MARTINEZ
SINDICO DE EGRESOS

L.O.P. JUAN MOISES ARIAS BLE
DIRECTOR DE PROGRAMACION



MUNICIPIO DE CUNDUACAN, TABASCO.

GASTO POR PROGRAMAS Y PROYECTOS

CORTE AL MES DE: DICIEMBRE 2020

P.P	Proy.	Descripción	Autorizado	Adecuaciones		Modificado	Devengado	Ejercido	Pagado	Subejercicio	
				Ampliaciones	Reducciones						
			Presupuesto Total	578,183,167.00	612,194,645.49	473,484,583.22	716,893,249.27	623,231,768.21	623,231,768.20	623,221,811.73	0.01
CC002		FONDO MUNICIPAL DE PARTICIPACIONES		0.00	18,575,276.46	18,572,334.75	2,941.71	0.00	0.00	0.00	0.00
	C001-	PROVISIONES PARA EROGACIONES CONTINGENTES (FONDO DE ESTABILIZACIÓN DE LOS INGRESOS DE LAS ENTIDADES FEDERATIVAS). (FEIEF)		0.00	18,575,276.46	18,572,334.75	2,941.71	0.00	0.00	0.00	0.00
E019		VIGILANCIA DEL TRÁNSITO		7,800,290.66	4,335,537.78	3,556,018.83	8,579,809.61	8,408,381.84	8,408,381.84	8,408,381.84	0.00
	E002-FIV	GASTO DE OPERACION DE LA DIRECCION DE TRANSITO MUNICIPAL		5,562,814.66	3,612,437.30	2,940,867.51	6,234,384.45	6,234,384.45	6,234,384.45	6,234,384.45	0.00
	E003-	GASTO DE OPERACION DE LA DIRECCION DE TRANSITO MUNICIPAL		2,237,476.00	642,393.18	574,797.67	2,305,071.51	2,133,643.74	2,133,643.74	2,133,643.74	0.00
	E022-FIV-	GASTO DE OPERACION DE LA DIRECCION DE TRANSITO MUNICIPAL (FIV).		0.00	0.00	0.00	0.00	0.00	0.00	0.00	0.00
	E041-	PROVISIONES PARA EROGACIONES CONTINGENTES REMANENTE 2019		0.00	40,353.65	40,353.65	0.00	0.00	0.00	0.00	0.00
	E042-	GASTO DE OPERACION DE LA DIRECCION DE TRANSITO MUNICIPAL 2019		0.00	40,353.65	0.00	40,353.65	40,353.65	40,353.65	40,353.65	0.00
E046		SALVAGUARDA DE LA INTEGRIDAD FÍSICA Y PATRIMONIAL DE LOS HABITANTES.		98,414,763.34	71,275,964.59	67,816,730.20	101,873,997.73	101,620,122.83	101,620,122.83	101,620,122.83	0.00
	E001-FIV	GASTO DE OPERACION DE LA DIRECCION DE SEGURIDAD PUBLICA.		82,006,324.16	39,134,964.77	41,792,222.88	79,349,066.05	79,349,066.05	79,349,066.05	79,349,066.05	0.00
	E006-FIV	APORTACIÓN PARA EL CONVENIO FORTASEG 2020		2,500,000.00	0.00	2,500,000.00	0.00	0.00	0.00	0.00	0.00
	E019-FIV	PROVISIONES PARA EROGACIONES CONTINGENTES		3,908,439.18	5,952,826.51	9,850,727.30	10,538.39	0.00	0.00	0.00	0.00
	E020-	PROVISIONES PARA EROGACIONES CONTINGENTES (FORTASEG)		10,000,000.00	910,133.27	10,885,902.99	24,230.28	0.00	0.00	0.00	0.00
	E021-REF-	MUNICIONES PARA ARMA CORTA Y ARMA LARGA		0.00	75,000.00	0.00	75,000.00	75,000.00	75,000.00	75,000.00	0.00
	E023-	PREVENCION DE VIOLENCIA FAMILIAR Y DE GENERO (PROYECTO)		0.00	500,000.00	500,000.00	0.00	0.00	0.00	0.00	0.00
	E024-	PREVENCION DE VIOLENCIA FAMILIAR Y DE GENERO (SEGUIMIENTO Y EVALUACION)		0.00	50,000.00	50,000.00	0.00	0.00	0.00	0.00	0.00
	E025-	EVALUACIONES DE PERSONAL EN ACTIVO (PERMANENCIAS, ASCENSOS Y PROMOCIONES)		0.00	258,500.00	82,500.00	176,000.00	176,000.00	176,000.00	176,000.00	0.00
	E026-	FORMACION CONTINUA (CBFP)		0.00	234,500.00	0.00	234,500.00	234,500.00	234,500.00	234,500.00	0.00
	E027-	EVALUACION DE COMPETENCIAS BASICAS DE LA FUNCION PARA POLICIAS MUNICIPALES		0.00	67,000.00	0.00	67,000.00	67,000.00	67,000.00	67,000.00	0.00
	E028-	EVALUACION DEL DESEMPEÑO		0.00	28,900.00	10,970.46	17,929.54	17,929.54	17,929.54	17,929.54	0.00
	E029-	FORMACION CONTINUA (JUSTICIA CIVICA) (10% DEL ESTADO DE FUERZA		0.00	130,000.00	0.00	130,000.00	130,000.00	130,000.00	130,000.00	0.00
	E030-	FORMACION CONTINUA (FORMANDO MANDOS) (25% ESTADO DE FUERZA DE MANDOS)		0.00	65,000.00	0.00	65,000.00	65,000.00	65,000.00	65,000.00	0.00
	E031-	FORMACION CONTINUA INFORME POLICIAL HOMOLOGADO		0.00	462,000.00	0.00	462,000.00	462,000.00	462,000.00	462,000.00	0.00
	E032-	FORMACION INCIAL (ACTIVOS)		0.00	230,000.00	0.00	230,000.00	230,000.00	230,000.00	230,000.00	0.00
	E033-	FORMACION CONTINUA (CADENA CUSTODIA) (10% DEL ESTADO DE FUERZA OPERATIVO)		0.00	91,000.00	0.00	91,000.00	91,000.00	91,000.00	91,000.00	0.00
	E034-	VESTUARIO Y UNIFORMES		0.00	3,578,067.00	11,641.20	3,566,425.80	3,566,425.80	3,566,425.80	3,566,425.80	0.00
	E035-	CHALECO BALISTICO MINIMO NIVEL III-A CON DOS PLACAS BALISTICAS NIVEL IV		0.00	900,000.00	100,000.20	799,999.80	799,999.80	799,999.80	799,999.80	0.00
	E036-	CASCO BALISTICO MINIMO NIVEL III-A		0.00	110,000.00	29,232.32	80,767.68	80,767.68	80,767.68	80,767.68	0.00
	E037-FIV-	GASTO DE OPERACION DEL CONVENIO FORTASEG 2020 (COPARTICIPACIONES)		0.00	60,686.11	31,313.34	29,372.77	29,372.77	29,372.77	29,372.77	0.00
	E038-FIV-	MEJORAR LAS CONDICIONES DE SEGURIDAD PUBLICA EN LAS REGIONES DEL TERRITORIO NACIONAL PARA CONSTRUIR LA PAZ (COPARTICIPACIONES)		0.00	1,949,226.80	1,949,226.80	0.00	0.00	0.00	0.00	0.00
	E039-	EQUIPAMIENTO DE LAS INSTRUCCIONES DE SEGURIDAD PUBLICA CON MATERIALES MEDICOS Y DE LIMPIEZA, POR CONTINGENCIA DEL COVID-19		0.00	550,000.00	29.34	549,970.66	549,970.66	549,970.66	549,970.66	0.00
	E040-	GASTO DE OPERACION DE LA DIRECCION DE ADMINISTRACION (FEIEF)		0.00	14,736,784.91	3,500.00	14,733,284.91	14,733,284.91	14,733,284.91	14,733,284.91	0.00
	E043-FIV	INSTALACION, INTERCONEXION, CONFIGURACION Y PUESTA A PUNTO DE INFRAESTRUCTURA TECNOLÓGICA PARA REPETIDOR IDR 3G		0.00	225,000.00	5,661.75	219,338.25	219,338.25	219,338.25	219,338.25	0.00

**MUNICIPIO DE CUNDUACAN, TABASCO.****GASTO POR PROGRAMAS Y PROYECTOS**

CORTE AL MES DE: DICIEMBRE 2020

P.P.	Proy.	Descripción	Autorizado	Adecuaciones		Modificado	Devengado	Ejercido	Pagado	Subejercicio
				Ampliaciones	Reducciones					
		E044- VESTUARIO Y UNIFORMES	0.00	757,268.99	13,801.62	743,467.37	743,467.37	743,467.37	743,467.37	0.00
		E045-FIV- PROVISIONES PARA EROGACIONES CONTINGENTES REFRENDO 2019	0.00	219,106.23	0.00	219,106.23	0.00	0.00	0.00	0.00
E049		MANTENIMIENTO Y LIMPIEZA A VIALIDADES	36,946,000.93	16,614,520.22	19,534,410.18	34,026,110.97	34,026,110.97	34,026,110.97	34,025,400.03	0.00
		E008-PAR GASTO DE OPERACION DEL DEPARTAMENTO DE LIMPIA Y ORNATO.	27,997,943.95	12,745,420.03	14,795,574.94	25,947,789.04	25,947,789.04	25,947,789.04	25,947,078.10	0.00
		E010-PAR GASTOS DE OPERACIÓN DEL DEPARTAMENTO DE BACHEO.	2,217,862.89	604,019.60	1,358,209.35	1,463,673.14	1,463,673.14	1,463,673.14	1,463,673.14	0.00
		E011-PAR GASTOS DE OPERACIÓN DEL DEPARTAMENTO DE MANTENIMIENTO DE CAMINOS.	4,975,194.09	1,602,515.05	1,854,979.33	4,722,729.81	4,722,729.81	4,722,729.81	4,722,729.81	0.00
		E014-PRO MANTENIMIENTO DE DIVERSAS CALLES DE LA CIUDAD.	320,000.00	191,669.00	323,630.57	188,038.43	188,038.43	188,038.43	188,038.43	0.00
		E015-PRO PINTURA EN GUARNICIONES	150,000.00	0.00	144,035.00	5,965.00	5,965.00	5,965.00	5,965.00	0.00
		E017-PRO GASTOS DE OPERACIÓN DEL BASURERO MUNICIPAL.	1,285,000.00	1,470,896.54	1,057,980.99	1,697,915.55	1,697,915.55	1,697,915.55	1,697,915.55	0.00
E050		SERVICIO DE ALUMBRADO PÚBLICO	46,121,712.29	751,495.18	22,729,171.56	24,144,035.91	24,144,035.91	24,144,035.91	24,144,035.91	0.00
		E005-PAR GASTOS DE OPERACIÓN DEL DEPARTAMENTO DEL ALUMBRADO PÚBLICO.	3,771,712.29	646,845.49	1,389,561.47	3,028,996.31	3,028,996.31	3,028,996.31	3,028,996.31	0.00
		E007-PAR PAGO DEL CONSUMO DE ENERGÍA ELÉCTRICA	42,000,000.00	0.00	21,119,747.00	20,880,253.00	20,880,253.00	20,880,253.00	20,880,253.00	0.00
		E016-PRO MANTENIMIENTO DEL ALUMBRADO PUBLICO.	350,000.00	104,649.69	219,863.09	234,786.60	234,786.60	234,786.60	234,786.60	0.00
E053		SERVICIOS A RASTROS	876,504.34	238,518.60	335,184.24	779,838.70	779,838.70	779,838.70	779,838.70	0.00
		E004-PAR GASTOS DE OPERACIÓN DEL RASTRO MUNICIPAL.	792,504.34	238,518.60	251,184.24	779,838.70	779,838.70	779,838.70	779,838.70	0.00
		E013-PRO OPERACION DEL RASTRO MUNICIPAL.	84,000.00	0.00	84,000.00	0.00	0.00	0.00	0.00	0.00
E054		MANTENIMIENTO Y LIMPIEZA A ESPACIOS PÚBLICOS	4,341,141.13	1,042,508.97	1,749,571.58	3,634,078.52	3,634,078.52	3,634,078.51	3,634,078.51	0.01
		E012-PAR GASTOS DE OPERACION DEL DEPARTAMENTO DE MANTENIMIENTO DE LA UNIDAD DEPORTIVA.	3,579,641.13	785,094.09	1,045,099.23	3,319,635.99	3,319,635.99	3,319,635.99	3,319,635.99	0.00
		E018-PRO MANTENIMIENTO DE PINTURA DE EDIFICIOS PÚBLICOS.	250,000.00	242,285.88	189,766.86	302,519.02	302,519.02	302,519.01	302,519.01	0.01
		F004-PRO GASTO DE OPERACION DEL RANCHO MUNICIPAL (PRODUCCION DE ESPECIES ACUICOLAS, FORESTAL Y PECUARIAS)	511,500.00	15,129.00	514,705.49	11,923.51	11,923.51	11,923.51	11,923.51	0.00
F001		DESARROLLO AGRÍCOLA	550,000.00	287,290.00	472,409.31	364,880.69	364,880.69	364,880.69	364,880.69	0.00
		F015-PRO MECANIZACIÓN AGRÍCOLA	550,000.00	37,290.00	472,086.01	115,203.99	115,203.99	115,203.99	115,203.99	0.00
		F026-PRO APOYO SOCIAL PARA EL SECTOR CAMPESINO (ROLLO DE ALAMBRE O BOMBAS ASPERSORAS)	0.00	250,000.00	323.30	249,676.70	249,676.70	249,676.70	249,676.70	0.00
F008		APOYO TURÍSTICO	4,200,000.00	1,700,000.00	5,661,023.79	238,976.21	238,976.21	238,976.21	238,976.21	0.00
		F016-PRO FERIA MUNICIPAL	2,500,000.00	0.00	2,500,000.00	0.00	0.00	0.00	0.00	0.00
		F017-PRO FERIA ESTATAL	1,700,000.00	1,700,000.00	3,161,023.79	238,976.21	238,976.21	238,976.21	238,976.21	0.00
F013		APOYO AL EMPLEO	500,000.00	2,998,000.00	548,120.00	2,949,880.00	2,949,880.00	2,949,880.00	2,949,880.00	0.00
		F022-PRO FESTIVAL GASTRONOMICO	500,000.00	0.00	500,000.00	0.00	0.00	0.00	0.00	0.00
		F024-PRO APOYO PARA EL MEJORAMIENTO DEL BIENESTAR FAMILIAR (CEMENTO)	0.00	2,998,000.00	48,120.00	2,949,880.00	2,949,880.00	2,949,880.00	2,949,880.00	0.00
F027		ASISTENCIA SOCIAL Y ATENCIÓN A GRUPOS VULNERABLES	1,800,000.00	5,424,151.82	1,553,553.97	5,670,597.85	5,670,597.85	5,670,597.85	5,670,597.85	0.00
		F001-PRO ATENCION A LA DEMANDA	650,000.00	2,054,458.74	683,040.36	2,021,418.38	2,021,418.38	2,021,418.38	2,021,418.38	0.00
		F002-PRO APOYO A LAS PERSONAS DE LA TERCERA EDAD PARA CUBRIR SUS OBLIGACIONES FISCALES.	150,000.00	11,500.00	108,239.59	53,260.41	53,260.41	53,260.41	53,260.41	0.00
		F020-PRO APOYO SOCIAL COMO INCENTIVO DEL IMPUESTO PREDIAL	500,000.00	400,000.00	171.67	899,828.33	899,828.33	899,828.33	899,828.33	0.00
		F021-PRO FESTEJO DEL SERVIDOR PUBLICO	500,000.00	0.00	500,000.00	0.00	0.00	0.00	0.00	0.00
		F025-PRO APOYO PARA EL MEJORAMIENTO DEL BIENESTAR DE LA ECONOMIA FAMILIAR (DESPENSAS)	0.00	496,000.00	249,005.89	248,994.11	248,994.11	248,994.11	248,994.11	0.00
		F027-PAR APOYO AL PERSONAL DEL AYUNTAMIENTO POR EL IMPACTO FISCAL, PARA LAS MEJORAS DE LAS CONDICIONES DE LA ECONOMIA FAMILIAR	0.00	2,460,193.08	13,096.46	2,447,096.62	2,447,096.62	2,447,096.62	2,447,096.62	0.00



MUNICIPIO DE CUNDUACAN, TABASCO.

GASTO POR PROGRAMAS Y PROYECTOS

CORTE AL MES DE: DICIEMBRE 2020

P.P.	Proy.	Descripción	Autorizado	Adscripciones		Modificado	Devengado	Ejercido	Pagado	Subejercicio
				Ampliaciones	Reducciones					
F029		APOYO Y FOMENTO A LA EDUCACIÓN	200,000.00	3,208.98	177,148.00	26,060.98	26,060.98	26,060.98	26,060.98	0.00
		F012-PRO APOYO A INSTITUCIONES EDUCATIVAS	200,000.00	3,208.98	177,148.00	26,060.98	26,060.98	26,060.98	26,060.98	0.00
F030		APOYO Y FOMENTO A LA CULTURA Y LAS ARTES	9,055,345.02	2,460,211.60	5,706,508.64	5,809,047.98	5,809,047.98	5,809,047.98	5,809,047.98	0.00
		E009-PAR GASTOS DE OPERACION DEL DEPARTAMENTO DE MANTENIMIENTO DE ESPACIOS RECREATIVOS	3,505,345.02	1,537,932.70	1,567,976.36	3,475,301.36	3,475,301.36	3,475,301.36	3,475,301.36	0.00
		F005-PRO CELEBRACIÓN DEL CARNAVAL	500,000.00	508,682.60	252,375.40	756,307.20	756,307.20	756,307.20	756,307.20	0.00
		F006-PRO FESTEJO DEL DÍA DEL NIÑO	150,000.00	0.00	150,000.00	0.00	0.00	0.00	0.00	0.00
		F007-PRO FESTEJO DEL DÍA DE LAS MADRES	500,000.00	0.00	500,000.00	0.00	0.00	0.00	0.00	0.00
		F008-PRO FESTEJO DEL DÍA DEL MAESTRO.	600,000.00	0.00	600,000.00	0.00	0.00	0.00	0.00	0.00
		F013-PRO FIESTAS DECEMBRINAS	1,500,000.00	53,596.30	1,494,444.30	59,152.00	59,152.00	59,152.00	59,152.00	0.00
		F018-PRO CELEBRACION DE DIA DE REYES	1,300,000.00	360,000.00	290,785.06	1,369,214.94	1,369,214.94	1,369,214.94	1,369,214.94	0.00
		F019-PRO CELEBRACIÓN DE LAS FIESTAS PATRIAS Y CONMEMORACIÓN DE LA FUNDACIÓN DE CUNDUACÁN	1,000,000.00	0.00	850,927.52	149,072.48	149,072.48	149,072.48	149,072.48	0.00
F031		APOYO Y FOMENTO AL DEPORTE Y RECREACIÓN	1,000,000.00	90,147.72	909,007.23	181,140.49	181,140.49	181,140.49	181,140.49	0.00
		F009-PRO GASTO DE OPERACIÓN DE LA ALBERCA.	445,000.00	90,147.72	395,000.00	140,147.72	140,147.72	140,147.72	140,147.72	0.00
		F010-PRO GASTOS DE OPERACIÓN DEL CENTRO DE CONVIVENCIA.	105,000.00	0.00	105,000.00	0.00	0.00	0.00	0.00	0.00
		F011-PRO APOYO AL DEPORTE	450,000.00	0.00	409,007.23	40,992.77	40,992.77	40,992.77	40,992.77	0.00
F032		FOMENTO A LA ACTIVIDAD AGROPECUARIA Y FORESTAL	165,000.00	0.00	165,000.00	0.00	0.00	0.00	0.00	0.00
		F003-PRO CHAPEO DE CAMPOS DEPORTIVOS	60,000.00	0.00	60,000.00	0.00	0.00	0.00	0.00	0.00
		F014-PRO OPERACIÓN DEL VIVERO	105,000.00	0.00	105,000.00	0.00	0.00	0.00	0.00	0.00
K002		INFRAESTRUCTURA PARA AGUA POTABLE	0.00	5,931,455.60	7,283.29	5,924,172.31	5,924,172.31	5,924,172.31	5,924,172.31	0.00
		K151-REF-BSS71.- CONSTRUCCION DE SISTEMA DE CAPTACION DE AGUA POTABLE EN EL EJ. EL TULAR DEL MUNICIPIO DE CUNDUACAN, TABASCO (REFRENDO DEL PROYECTO K496-FISE-BSS71)	0.00	5,931,455.60	7,283.29	5,924,172.31	5,924,172.31	5,924,172.31	5,924,172.31	0.00
K003		DRENAJE Y ALCANTARILLADO	0.00	18,048,741.16	3,171.16	18,045,570.00	10,371,618.16	10,371,618.16	10,371,618.16	0.00
		K279-FISE No. DE OBRA 5000081.- CONSTRUCCION DE SISTEMA DE AGUA POTABLE EN EL MUNICIPIO DE CUNDUACAN, LOCALIDAD HUIMANGO 2DA. SECCION (SECTOR LA CANDELARIA)	0.00	4,029,422.08	0.00	4,029,422.08	605,270.06	605,270.06	605,270.06	0.00
		K280-FISE No. DE OBRA 5000086.- CONSTRUCCION DE TANQUE ELEVADO PARA EL ALMACENAMIENTO DE AGUA POTABLE EN EL MUNICIPIO DE CUNDUACAN, LOCALIDAD HUIMANGO	0.00	661,943.44	0.00	661,943.44	0.00	0.00	0.00	0.00
		K281-FISE No. DE OBRA 5000082.- CONSTRUCCION DE SISTEMA DE AGUA POTABLE EN MUNICIPIO DE CUNDUACAN, LOCALIDAD LIBERTAD 2DA. SECCION	0.00	4,699,177.57	0.00	4,699,177.57	1,870,119.11	1,870,119.11	1,870,119.11	0.00
		K282-FISE No. DE OBRA 5000087.- CONSTRUCCION DE TANQUE ELEVADO PARA EL ALMACENAMIENTO DE AGUA POTABLE EN EL MUNICIPIO DE CUNDUACAN, LOCALIDAD LIBERTAD 2DA. SECCION	0.00	718,384.58	0.00	718,384.58	160,645.13	160,645.13	160,645.13	0.00
		K283-FISE No. DE OBRA 5000083.- CONSTRUCCION DE TANQUE ELEVADO PARA EL ALMACENAMIENTO DE AGUA POTABLE EN EL MUNICIPIO DE CUNDUACAN, EJIDO EL TULAR	0.00	981,944.49	0.00	981,944.49	783,598.95	783,598.95	783,598.95	0.00
		K284-FISE No. DE OBRA 5000084.- AMPLIACION DE RED DE AGUA POTABLE EN EL MUNICIPIO DE CUNDUACAN, EJIDO EL TULAR	0.00	308,830.58	0.00	308,830.58	306,117.65	306,117.65	306,117.65	0.00
		K286-FISE APORTACION MUNICIPAL AL PROYECTO K279-FISE.- CONSTRUCCION DE SISTEMA DE AGUA POTABLE EN EL MUNICIPIO DE CUNDUACAN, LOCALIDAD HUIMANGO 2DA. SECCION (SECTOR LA CANDELARIA)	0.00	1,611,768.83	0.00	1,611,768.83	1,611,768.83	1,611,768.83	1,611,768.83	0.00



MUNICIPIO DE CUNDUACAN, TABASCO.

GASTO POR PROGRAMAS Y PROYECTOS

CORTE AL MES DE: DICIEMBRE 2020

P.P	Proy.	Descripción	Autorizado	Adecuaciones		Modificado	Devengado	Ejercido	Pagado	Subejercicio
				Ampliaciones	Reducciones					
		K287-FISEAPORTACION MUNICIPAL AL PROYECTO K280-FISE.- CONSTRUCCION DE TANQUE ELEVADO PARA EL ALMACENAMIENTO DE AGUA POTABLE EN EL MUNICIPIO DE CUNDUACAN, LOCALIDAD HUIMANGO	0.00	264,777.38	0.00	264,777.38	264,777.38	264,777.38	264,777.38	0.00
		K288-FISEAPORTACION MUNICIPAL AL PROYECTO K281-FISE.- CONSTRUCCION DE SISTEMA DE AGUA POTABLE EN MUNICIPIO DE CUNDUACAN, LOCALIDAD LIBERTAD 2DA.	0.00	1,879,670.23	0.00	1,879,670.23	1,879,670.23	1,879,670.23	1,879,670.23	0.00
		K289-FISEAPORTACION MUNICIPAL AL PROYECTO K282-FISE.- CONSTRUCCION DE TANQUE ELEVADO PARA EL ALMACENAMIENTO DE AGUA POTABLE EN EL MUNICIPIO DE CUNDUACAN, LOCALIDAD LIBERTAD 2DA. SECCION	0.00	287,353.83	0.00	287,353.83	287,353.83	287,353.83	287,353.83	0.00
		K290-FISEAPORTACION MUNICIPAL AL PROYECTO K283-FISE.- CONSTRUCCION DE TANQUE ELEVADO PARA EL ALMACENAMIENTO DE AGUA POTABLE EN EL MUNICIPIO DE CUNDUACAN, EJIDO EL TULAR	0.00	392,777.80	0.00	392,777.80	392,777.80	392,777.80	392,777.80	0.00
		K291-FISEAPORTACION MUNICIPAL AL PROYECTO K284-FISE.- AMPLIACION DE RED DE AGUA POTABLE EN EL MUNICIPIO DE CUNDUACAN, EJIDO EL TULAR	0.00	123,532.23	0.00	123,532.23	123,532.23	123,532.23	123,532.23	0.00
		K292-FISEREHABILITACION DE PAVIMENTO ASFALTICO EN EL MUNICIPIO DE CUNDUACAN, LOCALIDAD SAN RAFAEL, DIVERSOS TRAMOS	0.00	1,617,873.66	0.00	1,617,873.66	1,617,873.66	1,617,873.66	1,617,873.66	0.00
K004		K325-FIII AMPLIACION DE RED DE DRENAJE SANITARIO EN CALLE MONTEJO	0.00	471,284.46	3,171.16	468,113.30	468,113.30	468,113.30	468,113.30	0.00
		ELECTRIFICACIÓN	0.00	14,214,368.71	252,028.28	13,962,340.43	13,962,340.43	13,962,340.43	13,962,340.43	0.00
		K101-REF-AMPLIACION DE LA RED DE DISTRIBUCION DE ENERGIA ELECTRICA EN MEDIA Y BAJA TENSION (REFRENDO DEL PROYECTO K389-FIII)	0.00	571,435.52	81,144.04	490,291.48	490,291.48	490,291.48	490,291.48	0.00
		K102-REF-AMPLIACION DE LA RED DE DISTRIBUCION DE ENERGIA ELECTRICA EN MEDIA Y BAJA TENSION (REFRENDO DEL PROYECTO K390-FIII)	0.00	546,076.29	55,459.53	490,616.76	490,616.76	490,616.76	490,616.76	0.00
		K208-FIII AMPLIACION DE LA RED DE DISTRIBUCION DE ENERGIA ELECTRICA EN MEDIA Y BAJA TENSION EN LA COLONIA LOMA BONITA	0.00	906,510.45	10,806.32	895,704.13	895,704.13	895,704.13	895,704.13	0.00
		K209-FIII AMPLIACION DE LA RED DE DISTRIBUCION DE ENERGIA ELECTRICA EN MEDIA Y BAJA TENSION EN LA COLONIA CECONCA	0.00	662,440.36	5,938.03	656,502.33	656,502.33	656,502.33	656,502.33	0.00
		K210-FIII AMPLIACION DE LA RED DE DISTRIBUCION DE ENERGIA ELECTRICA EN MEDIA Y BAJA TENSION	0.00	1,555,537.48	4,845.40	1,550,692.08	1,550,692.08	1,550,692.08	1,550,692.08	0.00
		K215-FIII AMPLIACION DE LA RED DE DISTRIBUCION DE ENERGIA ELECTRICA EN MEDIA Y BAJA TENSION EN EL SECTOR BAR	0.00	831,631.03	3,189.66	828,441.37	828,441.37	828,441.37	828,441.37	0.00
		K217-FIII AMPLIACION DE LA RED DE DISTRIBUCION DE ENERGIA ELECTRICA EN MEDIA Y BAJA TENSION	0.00	595,331.85	6,105.57	589,226.28	589,226.28	589,226.28	589,226.28	0.00
		K218-FIII AMPLIACION DE LA RED DE DISTRIBUCION DE ENERGIA ELECTRICA EN MEDIA Y BAJA TENSION	0.00	970,399.60	7,327.59	963,072.01	963,072.01	963,072.01	963,072.01	0.00
		K225-FIII AMPLIACION DE LA RED DE ENERGIA ELECTRICA	0.00	779,915.18	31,585.98	748,329.20	748,329.20	748,329.20	748,329.20	0.00
		K232-FIII AMPLIACION DE RED DE ENERGIA ELECTRICA EN MEDIA Y BAJA TENSION	0.00	665,997.57	5,216.97	660,780.60	660,780.60	660,780.60	660,780.60	0.00
		K233-FIII AMPLIACION DE RED DE ENERGIA ELECTRICA EN MEDIA Y BAJA TENSION	0.00	2,066,453.39	12,926.38	2,053,527.01	2,053,527.01	2,053,527.01	2,053,527.01	0.00
		K234-FIII AMPLIACION DE RED DE ENERGIA ELECTRICA EN MEDIA Y BAJA TENSION	0.00	1,018,564.37	8,810.31	1,009,754.06	1,009,754.06	1,009,754.06	1,009,754.06	0.00
		K235-FIII AMPLIACION DE RED DE ENERGIA ELECTRICA EN MEDIA Y BAJA TENSION	0.00	2,319,168.36	12,743.98	2,306,424.38	2,306,424.38	2,306,424.38	2,306,424.38	0.00
K005		K295-HM AMPLIACION DE RED DE DISTRIBUCION DE ENERGIA ELECTRICA EN MEDIA Y BAJA TENSION EN EL EJ. RANCHO NUEVO DEL MUNICIPIO DE CUNDUACAN.	0.00	724,907.26	5,928.52	718,978.74	718,978.74	718,978.74	718,978.74	0.00
		URBANIZACIÓN	0.00	163,169,251.37	796,628.56	162,372,622.81	135,317,778.63	135,317,778.63	135,317,778.63	0.00
		K024-PAR SUMINISTRO DE GRAVA DE REVESTIMIENTO DE 1 1/2" A FINOS PARA REHABILITACION DE CAMINO	0.00	0.00	0.00	0.00	0.00	0.00	0.00	0.00
		K104-REF-RECARPETEO DE CAMINO A BASE DE MEZCLA ASFALTICA EN LA COL. EMILIANO ZAPATA (REFRENDO DEL PROYECTO K412-HT)	0.00	556,995.95	7,991.39	549,004.56	549,004.56	549,004.56	549,004.56	0.00
		K105-REF-REHABILITACION Y MANTENIMIENTO DE CAMINO CON PAVIMENTO ASFALTICO	0.00	1,617,724.95	0.00	1,617,724.95	1,617,724.95	1,617,724.95	1,617,724.95	0.00



MUNICIPIO DE CUNDUACAN, TABASCO.

GASTO POR PROGRAMAS Y PROYECTOS

CORTE AL MES DE: DICIEMBRE 2020

P.P.	Proy.	Descripción	Autorizado	Adecuaciones		Modificado	Devengado	Ejercido	Pagado	Subejercicio
				Ampliaciones	Reducciones					
		MEDIANTE BACHEO Y RIEGO DE SELLO TRAMO CASA BLANCA - EJ. MONTERREY (REFRENDO DEL PROYECTO K414-FIII)		1,617,724.95						
		K106-REF-REHABILITACION Y MANTENIMIENTO DE CAMINO CON PAVIMENTO ASFALTICO MEDIANTE BACHEO Y RIEGO DE SELLO TRAMO RIO SECO 1RA. SECC - EJ. TIERRA Y LIBERTAD COL. AMPLIACION LA PLAYITA (REFRENDO DEL PROYECTO K415-FIII)	0.00	1,379,448.55	31.26	1,379,417.29	1,379,417.29	1,379,417.29	1,379,417.29	0.00
		K155-REF-REHABILITACION DE CAMINO EN PAVIMENTO ASFALTICO MEDIANTE BACHEO Y RIEGO DE SELLO PREMEZCLADO EN TRAMO CARRETERA RA. LA PIEDRA 1RA. - RA. LA PIEDRA 3RA. SECCION (REFRENDO DEL PROYECTO K503-RP-REM)	0.00	527,873.26	36.36	527,836.90	527,836.90	527,836.90	527,836.90	0.00
		K156-REF-REHABILITACION DE CAMINO EN PAVIMENTO ASFALTICO MEDIANTE BACHEO Y RIEGO DE SELLO PREMEZCLADO EN TRAMO CARRETERA RA. MARIN - EJ. LAGUNA DE CUCUYULAPA (REFRENDO DEL PROYECTO K504-RP-REM)	0.00	1,277,679.63	0.00	1,277,679.63	1,277,679.63	1,277,679.63	1,277,679.63	0.00
		K157-REF-REHABILITACION DE CAMINO EN PAVIMENTO ASFALTICO MEDIANTE BACHEO Y RIEGO DE SELLO PREMEZCLADO EN TRAMO CARRETERA VIA CORTA - HUIMANGO 2DA. SECCION (LA MONA) (REFRENDO DEL PROYECTO K505-PRO-REM)	0.00	592,842.50	57.94	592,784.56	592,784.56	592,784.56	592,784.56	0.00
		K158-REF-REHABILITACION DE CAMINO A BASE DE GRAVA DE REVESTIMIENTO DE 1 1/2 A FINOS (ENTRADA IGLESIA SAN MIGUEL) (REFRENDO DEL PROYECTO K506-PRO-REM)	0.00	45,806.85	41.76	45,765.09	45,765.09	45,765.09	45,765.09	0.00
		K159-REF-REHABILITACION DE CAMINO A BASE DE GRAVA DE REVESTIMIENTO DE 1 1/2 A FINOS (REFRENDO DEL PROYECTO K507-PRO-REM)	0.00	117,767.87	0.00	117,767.87	117,767.87	117,767.87	117,767.87	0.00
		K160-REF-REHABILITACION DE CAMINO A BASE DE GRAVA DE REVESTIMIENTO DE 1 1/2 A FINOS (FRACC. CECONCA) (REFRENDO DEL PROYECTO K508-PRO)	0.00	150,089.73	238.66	149,851.07	149,851.07	149,851.07	149,851.07	0.00
		K161-REF-REHABILITACION DE CAMINO CON PAVIMENTO ASFALTICO MEDIANTE BACHEO Y RIEGO DE SELLO PREMEZCLADO EN TRAMO: CARRETERA FEDERAL - INTERCAMBIO (REFRENDO DEL PROYECTO K510-FIII)	0.00	817,935.05	112.22	817,822.83	817,822.83	817,822.83	817,822.83	0.00
		K162-REF-REHABILITACION DE VIALIDADES URBANAS A BASE DE GRAVA DE REVESTIMIENTO DE 1 1/2" A FINOS (REFRENDO DEL PROYECTO K511-PRO)	0.00	639,996.66	0.03	639,996.63	639,996.63	639,996.63	639,996.63	0.00
		K163-REF-RECONSTRUCCION DE CAMINO A BASE DE GRAVA DE REVESTIMIENTO DE 1 1/2" A FINOS (REFRENDO DEL PROYECTO K512-HT)	0.00	721,999.96	0.00	721,999.96	721,999.96	721,999.96	721,999.96	0.00
		K164-REF-RECONSTRUCCION DE CAMINO A BASE DE GRAVA DE REVESTIMIENTO DE 1 1/2" A FINOS (REFRENDO DEL PROYECTO K513-HT)	0.00	205,993.95	933.42	205,060.53	205,060.53	205,060.53	205,060.53	0.00
		K165-REF-RECONSTRUCCION DE CAMINO A BASE DE GRAVA DE REVESTIMIENTO DE 1 1/2" A FINOS (REFRENDO DEL PROYECTO K514-FIII)	0.00	211,475.02	0.00	211,475.02	211,475.02	211,475.02	211,475.02	0.00
		K166-REF-RECONSTRUCCION DE CAMINO A BASE DE GRAVA DE REVESTIMIENTO DE 1 1/2" A FINOS (REFRENDO DEL PROYECTO K515-PRO)	0.00	677,200.41	0.00	677,200.41	677,200.41	677,200.41	677,200.41	0.00
		K167-REF-RECONSTRUCCION DE CAMINO A BASE DE GRAVA DE REVESTIMIENTO DE 1 1/2" A FINOS (COL. MANUEL ANDRADE) (REFRENDO DEL PROYECTO K516-PRO)	0.00	168,369.41	0.00	168,369.41	168,369.41	168,369.41	168,369.41	0.00
		K170-REF-REHABILITACION Y MANTENIMIENTO DE CAMINO CON PAVIMENTO ASFALTICO MEDIANTE BACHEO EN TRAMO: CARRETERA VIA CORTA - HUAPACAL 1RA. SECCION (REFRENDO DEL PROYECTO K520-HM)	0.00	361,324.72	10.06	361,314.66	361,314.66	361,314.66	361,314.66	0.00
		K171-REF-REHABILITACION DE CAMINO CON PAVIMENTO ASFALTICO MEDIANTE BACHEO EN TRAMO: CARRETERA EJ. PINO SUAREZ - EJ. CASA BLANCA 1RA. SECCION (REFRENDO DEL PROYECTO K521-HT)	0.00	1,279,726.18	40.65	1,279,685.53	1,279,685.53	1,279,685.53	1,279,685.53	0.00
		K172-REF-REHABILITACION DE VIALIDADES URBANAS CON PAVIMENTO ASFALTICO MEDIANTE BACHEO (REFRENDO DEL PROYECTO K522-HT)	0.00	402,555.24	1,109.70	401,445.54	401,445.54	401,445.54	401,445.54	0.00
		K173-REF-REHABILITACION DE CAMINO CON PAVIMENTO ASFALTICO MEDIANTE BACHEO EN TRAMO: CARRETERA HUACAPA Y AMESTOY - TULIPAN (REFRENDO DEL PROYECTO K523-PAR)	0.00	302,670.91	0.00	302,670.91	302,670.91	302,670.91	302,670.91	0.00
		K174-REF-REHABILITACION DE CAMINO A BASE DE GRAVA DE REVESTIMIENTO DE 1 1/2" A FINOS (COL. BENITO JUAREZ) (REFRENDO DEL PROYECTO K524-PAR)	0.00	753,363.37	0.00	753,363.37	753,363.37	753,363.37	753,363.37	0.00



MUNICIPIO DE CUNDUACAN, TABASCO.

GASTO POR PROGRAMAS Y PROYECTOS

CORTE AL MES DE: DICIEMBRE 2020

P.P.	Proy.	Descripción	Autorizado	Adecuaciones		Modificado	Devengado	Ejercido	Pagado	Subejercicio
				Ampliaciones	Reducciones					
		K175-REF-REHABILITACION DE CAMINO CON PAVIMENTO ASFALTICO MEDIANTE BACHEO Y RECARPETEO EN CALIENTE TRAMO: POB. LIBERTAD (SAN JERONIMO) - E.J. LIBERTAD 4TA SECCION (1RA. ETAPA) (REFRENDO DEL PROYECTO K525-HM)	0.00	1,335,783.47	6,671.17	1,329,112.30	1,329,112.30	1,329,112.30	1,329,112.30	0.00
		K176-REF-REHABILITACION DE CAMINO CON PAVIMENTO ASFALTICO MEDIANTE BACHEO Y RECARPETEO EN CALIENTE TRAMO: POB. LIBERTAD (SAN JERONIMO) - E.J. LIBERTAD 4TA SECCION (2DA. ETAPA) (REFRENDO DEL PROYECTO K525-HM)	0.00	556,514.42	0.00	556,514.42	556,514.42	556,514.42	556,514.42	0.00
		K177-REF-REHABILITACION Y MANTENIMIENTO DE CAMINO CON PAVIMENTO ASFALTICO MEDIANTE BACHEO EN EL E.J. LIBERTAD 3RA. SECC. (MONTE GRANDE) (REFRENDO DEL PROYECTO K528-HT)	0.00	796,771.17	62.12	796,709.05	796,709.05	796,709.05	796,709.05	0.00
		K178-REF-RECONSTRUCCION DE CAMINO A BASE DE MEZCLA ASFALTICA EN CALIENTE (REFRENDO DEL PROYECTO K527-PAR)	0.00	1,538,254.30	5,916.00	1,532,338.30	1,532,338.30	1,532,338.30	1,532,338.30	0.00
		K179-REF-RECONSTRUCCION Y MANTENIMIENTO DE CAMINO CON PAVIMENTO ASFALTICO MEDIANTE BACHEO (REFRENDO DEL PROYECTO K529-PAR)	0.00	1,727,160.42	4,067.28	1,723,093.14	1,723,093.14	1,723,093.14	1,723,093.14	0.00
		K180-REF-REHABILITACION Y MANTENIMIENTO DE CAMINO EN TRAMOS AISLADOS CON PAVIMENTO ASFALTICO MEDIANTE BACHEO EN TRAMO (ENTRONQUE CARRETERA HUACAPA Y AMESTOY - YOLOXOCHITL 3RA. SECCION) (REFRENDO DEL PROYECTO K530-PAR)	0.00	567,341.77	3,316.90	564,024.87	564,024.87	564,024.87	564,024.87	0.00
		K181-REF-REHABILITACION DE CAMINO A BASE DE GRAVA DE REVESTIMIENTO DE 1 1/2" A FINOS (REFRENDO DEL PROYECTO K531-PAR)	0.00	782,022.40	3,757.70	778,264.70	778,264.70	778,264.70	778,264.70	0.00
		K182-REF-REHABILITACION DE CAMINO A BASE DE GRAVA DE REVESTIMIENTO DE 1 1/2" A FINOS (TRAMO ARENAL) (REFRENDO DEL PROYECTO K532-HT)	0.00	619,708.97	0.00	619,708.97	619,708.97	619,708.97	619,708.97	0.00
		K183-REF-SUMINISTRO DE MATERIALES PARA BACHEO EN DIVERSAS COMUNIDADES	0.00	210,792.88	0.00	210,792.88	210,792.88	210,792.88	210,792.88	0.00
		K186-PAR CONSTRUCCION DE CALLE DE LA COLONIA CUNDUACAN 2000 A LA CARRETERA VIA CORTA EN LA CIUDAD DE CUNDUACAN	0.00	412,222.89	146,805.15	265,417.74	265,417.74	265,417.74	265,417.74	0.00
		K188- RECONSTRUCCION DE CAMINO CON PAVIMENTO ASFALTICO (ENTRADA AL CENTRO DE SALUD)	0.00	2,562,803.11	17,635.94	2,545,167.17	2,545,167.17	2,545,167.17	2,545,167.17	0.00
		K189- RECONSTRUCCION Y MANTENIMIENTO DE PAVIMENTACION ASFALTICO CON MEZCLA EN CALIENTE, (RENIVELACION Y BACHEO EN MEZCLA EN FRIJO)	0.00	1,352,510.55	8,143.26	1,344,367.29	1,344,367.29	1,344,367.29	1,344,367.29	0.00
		K190- CONSTRUCCION DE PUENTE TIPO CAJON DE 5.30 X 6.00 MTS	0.00	821,754.90	4,023.20	817,731.70	817,731.70	817,731.70	817,731.70	0.00
		K191- RECONSTRUCCION DE CAMINO A BASE DE MEZCLA ASFALTICA EN FRIJO Y REVESTIMIENTO DE 1 1/2" A FINOS	0.00	2,859,530.45	36,400.74	2,823,129.71	2,823,129.71	2,823,129.71	2,823,129.71	0.00
		K192- MANTENIMIENTO DE CAMINOS A BASE DE GRAVA DE REVESTIMIENTO DE 1 1/2" A FINOS	0.00	418,235.71	3,847.11	414,388.60	414,388.60	414,388.60	414,388.60	0.00
		K193-HT REHABILITACION DE CAMINO EJIDO MARIN, MEDIANTE CARPETA ASFALTICA EN CALIENTE CON GRANULOMETRIA Densa CEMENTO ASFALTICO MODIFICADO Y GRAVA DE 3/4" A FINOS, DEL KM 0+000 AL KM 1+350, E.C. CARRETERA FEDERAL 180 VILLAHERMOSA-CARDENAS, CUNDUACAN, TAB. (ETAPA 1)	0.00	1,213,742.57	21,656.14	1,192,086.43	1,192,086.43	1,192,086.43	1,192,086.43	0.00
		K194-HM REHABILITACION DE CAMINO EJIDO MARIN, MEDIANTE CARPETA ASFALTICA EN CALIENTE CON GRANULOMETRIA Densa CEMENTO ASFALTICO MODIFICADO Y GRAVA DE 3/4" A FINOS, DEL KM 0+000 AL KM 1+350, E.C. CARRETERA FEDERAL 180 VILLAHERMOSA-CARDENAS, CUNDUACAN, TAB. (ETAPA 2)	0.00	866,952.03	8,547.63	858,404.40	858,404.40	858,404.40	858,404.40	0.00
		K195-HT REHABILITACION DE CAMINO EJIDO MARIN, MEDIANTE CARPETA ASFALTICA EN CALIENTE CON GRANULOMETRIA Densa CEMENTO ASFALTICO MODIFICADO Y GRAVA DE 3/4" A FINOS, DEL KM 0+000 AL KM 1+350, E.C. CARRETERA FEDERAL 180 VILLAHERMOSA-CARDENAS, CUNDUACAN, TAB. (ETAPA 3)	0.00	868,929.28	8,806.32	860,122.96	860,122.96	860,122.96	860,122.96	0.00
		K196-FIII REHABILITACION DE CAMINO A BASE DE MEZCLA ASFALTICA EN FRIJO TRAMO POB. AMADO GOMEZ A LIBERTAD 3RA. SECC. (MONTE GRANDE)	0.00	2,125,977.98	10,692.95	2,115,285.03	2,115,285.03	2,115,285.03	2,115,285.03	0.00
		K197-FIII REHABILITACION DE CAMINO A BASE DE MEZCLA ASFALTICA EN FRIJO (ENTRADA AL	0.00	1,201,231.84	1,930.70	1,199,301.14	1,199,301.14	1,199,301.14	1,199,301.14	0.00



MUNICIPIO DE CUNDUACAN, TABASCO.

GASTO POR PROGRAMAS Y PROYECTOS

CORTE AL MES DE: DICIEMBRE 2020

P.P	Proy.	Descripción	Autorizado	Adecuaciones		Modificado	Devengado	Ejercido	Pagado	Subejercicio
				Ampliaciones	Reducciones					
		ARENAL)		1,201,231.84						
K198-FIII		CONSTRUCCION DE CAMINO A BASE DE MEZCLA ASFALTICA EN FRIO EN TRAMOS AISLADOS TRAMO CUMUAPA A ENTRONQUE EL CUAJILOTE	0.00	2,889,224.13	8,705.85	2,880,518.28	2,880,518.28	2,880,518.28	2,880,518.28	0.00
K199-		REHABILITACION DE CAMINO A BASE DE MEZCLA ASFALTICA EN FRIO TRAMO LA CANDELARIA - EL PALMAR	0.00	1,694,233.88	7,080.31	1,687,153.57	1,687,153.57	1,687,153.57	1,687,153.57	0.00
K200-		REHABILITACION DEL CIRCUITO AL MONUMENTO DEL JAHUACTAL	0.00	1,263,329.37	8,132.76	1,255,196.61	1,255,196.61	1,255,196.61	1,255,196.61	0.00
K201-FIII		REHABILITACION DE CAMINO A BASE DE MEZCLA ASFALTICA EN FRIO TRAMO RA. PECHUCALCO 2DA. SECCION - HUIMANGO 2DA. SECCION	0.00	2,516,935.71	9,354.18	2,507,581.53	2,507,581.53	2,507,581.53	2,507,581.53	0.00
K202-FIII		REHABILITACION DE CAMINO A BASE DE MEZCLA ASFALTICA EN FRIO RA. CUMUAPA 1RA. SECC. (CUAJILOTE A ENTRADA A RA. PLATANO)	0.00	2,987,904.39	12,555.23	2,975,349.16	2,975,349.16	2,975,349.16	2,975,349.16	0.00
K203-FIII		RECONSTRUCCION DE CAMINO CON PAVIMENTO ASFALTICO	0.00	3,874,803.64	14,358.91	3,860,444.73	3,860,444.73	3,860,444.73	3,860,444.73	0.00
K204-FIII		MANTENIMIENTO DE CAMINOS A BASE DE GRAVA DE REVESTIMIENTO DE 1 1/2" A FINOS	0.00	1,350,374.35	9,636.11	1,340,738.24	1,340,738.24	1,340,738.24	1,340,738.24	0.00
K206-HM		MANTENIMIENTO DE VIALIDADES EN DIVERSAS PARTES DE LA CIUDAD A BASE DE BACHEO (PRIMERA ETAPA)	0.00	406,804.06	7,452.67	399,351.39	399,351.39	399,351.39	399,351.39	0.00
K207-HM		MANTENIMIENTO DE VIALIDADES EN DIVERSAS COMUNIDADES A BASE BACHEO (PRIMERA ETAPA)	0.00	550,571.03	10,103.11	540,467.92	540,467.92	540,467.92	540,467.92	0.00
K211-HM		SUMINISTRO DE MATERIALES ELECTRICOS PARA MANTENIMIENTO DEL ALUMBRADO PUBLICO EN DIVERSAS COMUNIDADES DEL MUNICIPIO	0.00	177,318.18	362.57	176,955.61	176,955.61	176,955.61	176,955.61	0.00
K212-HM		SUMINISTRO DE MATERIALES ELECTRICOS PARA MANTENIMIENTO DEL ALUMBRADO PUBLICO EN LA CABECERA MUNICIPAL (PRIMERA ETAPA)	0.00	756,969.07	989.16	755,979.91	755,979.91	755,979.91	755,979.91	0.00
K213-FIII		MANTENIMIENTO DE CAMINO A BASE DE GRAVA DE REVESTIMIENTO DE 1 1/2" A FINOS	0.00	435,339.62	4,403.04	430,936.58	430,936.58	430,936.58	430,936.58	0.00
K214-FIII		MANTENIMIENTO DE CAMINO A BASE DE GRAVA DE REVESTIMIENTO DE 1 1/2" A FINOS (ENTRADA EL PANADERO A HUIMANGO 3RA. LOS CERROS)	0.00	984,747.92	5,814.84	978,933.08	978,933.08	978,933.08	978,933.08	0.00
K216-FIII		REHABILITACION Y MANTENIMIENTO DE CAMINO A BASE DE MEZCLA ASFALTICA EN CALIENTE (3RA ETAPA)	0.00	1,351,764.24	4,976.27	1,346,787.97	1,346,787.97	1,346,787.97	1,346,787.97	0.00
K219-FIII		REHABILITACION DE CAMINO A BASE DE MEZCLA ASFALTICA EN CALIENTE	0.00	2,710,254.61	10,499.19	2,699,755.42	2,699,755.42	2,699,755.42	2,699,755.42	0.00
K220-FIII		REHABILITACION DE CAMINO A BASE DE MEZCLA ASFALTICA EN FRIO	0.00	2,304,847.81	10,734.41	2,294,113.40	2,294,113.40	2,294,113.40	2,294,113.40	0.00
K221-FIII		REHABILITACION DE CAMINO A BASE DE MEZCLA ASFALTICA EN FRIO Y MANTENIMIENTO DE TERRACERIA (TRAMO DE PIEDRA 2A A PIEDRA 4TA. LA PROVIDENCIA)	0.00	2,766,037.48	13,313.52	2,752,723.96	2,752,723.96	2,752,723.96	2,752,723.96	0.00
K222-FIII		REHABILITACION DE CAMINO A BASE DE MEZCLA ASFALTICA EN FRIO	0.00	1,718,407.67	7,169.61	1,711,238.06	1,711,238.06	1,711,238.06	1,711,238.06	0.00
K223-FIII		REHABILITACION DE CAMINO A BASE DE MEZCLA ASFALTICA EN FRIO TRAMO EL HULE (COL. AMPLIACION PLAYITA)	0.00	509,410.65	4,414.46	504,996.19	504,996.19	504,996.19	504,996.19	0.00
K224-FIII		MANTENIMIENTO DE CAMINO A BASE DE GRAVA DE REVESTIMIENTO Y MEZCLA ASFALTICA EN FRIO EN DIVERSOS TRAMOS	0.00	2,006,251.16	9,304.36	1,996,946.80	1,996,946.80	1,996,946.80	1,996,946.80	0.00
K226-		CONSTRUCCION DE CAMINO DE PAVIMENTO ASFALTICO TRAMO DEL LIENZO CHARRO DE LA CIUDAD DEPORTIVA-CARRETERA VIA CORTA-DOS BOCAS	0.00	1,675,297.78	9,384.32	1,665,913.46	1,665,913.46	1,665,913.46	1,665,913.46	0.00
K227-FIII		REHABILITACION DE CAMINO A BASE DE MEZCLA ASFALTICA EN FRIO ENTRADA LA PERA	0.00	1,823,886.91	10,879.55	1,813,007.36	1,813,007.36	1,813,007.36	1,813,007.36	0.00
K228-FIII		MANTENIMIENTO DE CAMINO A BASE DE GRAVA DE REVESTIMIENTO DE 1 1/2" A FINOS (TRAMO MORELOS PIEDRA 3RA. SECC. EJ. HUIMANGO 2DA. SECC. LA MONA)	0.00	1,509,895.09	8,750.95	1,501,144.14	1,501,144.14	1,501,144.14	1,501,144.14	0.00
K229-FIII		MANTENIMIENTO DE CAMINO A BASE DE MEZCLA ASFALTICA EN FRIO Y GRAVA DE REVESTIMIENTO DE 1 1/2" A FINOS	0.00	1,604,571.75	9,009.60	1,595,562.15	1,595,562.15	1,595,562.15	1,595,562.15	0.00
K236-FIII		REHABILITACION DE CAMINO CON CARPETA DE MEZCLA EN CALIENTE Y BASE EN	0.00	1,946,514.13	9,511.13	1,937,003.00	1,937,003.00	1,937,003.00	1,937,003.00	0.00



MUNICIPIO DE CUNDUACAN, TABASCO.

GASTO POR PROGRAMAS Y PROYECTOS

CORTE AL MES DE: DICIEMBRE 2020

P.P	Proy.	Descripción	Autorizado	Adecuaciones		Modificado	Devengado	Ejercido	Pagado	Subejercicio
				Ampliaciones	Reducciones					
		FRIO TRAMO POB. LIBERTAD - RA. LIBERTAD 2DA. SECC. (1RA. ETAPA)		1,946,514.13						
		K237-PAR REHABILITACION DE CAMINO A BASE DE MEZCLA ASFALTICA EN FRIO	0.00	1,303,655.12	12,644.45	1,291,010.67	1,291,010.67	1,291,010.67	1,291,010.67	0.00
		K238-FIII REHABILITACION DE CAMINO A BASE DE MEZCLA ASFALTICA EN FRIO EN TRAMOS AISLADOS	0.00	2,656,730.00	11,965.36	2,644,764.64	2,644,764.64	2,644,764.64	2,644,764.64	0.00
		K240-HT REHABILITACION DE CAMINO EJIDO MARIN, MEDIANTE CARPETA ASFALTICA EN CALIENTE CON GRANULOMETRIA DENSA CEMENTO ASFALTICO MODIFICADO Y GRAVA DE 3/4" A FINOS.	0.00	1,586,159.61	6,871.24	1,579,288.37	1,579,288.37	1,579,288.37	1,579,288.37	0.00
		K285-FISE No. DE OBRA 5000085.- REHABILITACION DE PAVIMENTO ASFALTICO EN EL MUNICIPIO DE CUNDUACAN, LOCALIDAD SAN RAFAEL, DIVERSOS TRAMOS	0.00	4,044,684.16	0.00	4,044,684.16	4,032,344.49	4,032,344.49	4,032,344.49	0.00
		K294-HM AMPLIACION DE ALUMBRADO PUBLICO (BOULEVARD)	0.00	699,329.37	5,294.49	694,034.88	694,034.88	694,034.88	694,034.88	0.00
		K296-FIII REHABILITACION DE CAMINO A BASE DE MEZCLA ASFALTICA EN FRIO	0.00	2,663,332.04	16,234.28	2,647,097.76	2,647,097.76	2,647,097.76	2,647,097.76	0.00
		K297-FIII REHABILITACION DE CAMINO CON CARPETA DE MEZCLA EN CALIENTE TRAMO POB. LIBERTAD - RA. LIBERTAD 2DA. SECC. (2DA. ETAPA)	0.00	3,207,852.67	8,094.03	3,199,758.64	3,199,758.64	3,199,758.64	3,199,758.64	0.00
		K298-FIII REHABILITACION DE CAMINO A BASE DE MEZCLA EN FRIO	0.00	2,897,119.43	9,625.07	2,887,494.36	2,887,494.36	2,887,494.36	2,887,494.36	0.00
		K299-HM REHABILITACION DE CAMINO A BASE DE GRAVA DE REVESTIMIENTO	0.00	967,232.00	6,982.10	960,249.90	960,249.90	960,249.90	960,249.90	0.00
		K300-FIII REHABILITACION DE CAMINO A BASE DE GRAVA DE REVESTIMIENTO Y MEZCLA ASFALTICA	0.00	2,362,302.47	1,220.84	2,361,081.63	2,361,081.63	2,361,081.63	2,361,081.63	0.00
		K301-PRO REHABILITACION DE CAMINO A BASE DE MEZCLA ASFALTICA EN FRIO	0.00	1,969,231.37	9,447.47	1,959,783.90	1,959,783.90	1,959,783.90	1,959,783.90	0.00
		K302-FIII REHABILITACION CON MEZCLA ASFALTICA EN CALIENTE DE PROLONGACION DE CALLE IGNACIO ZARAGOZA	0.00	2,902,898.72	7,363.43	2,895,535.29	2,895,535.29	2,895,535.29	2,895,535.29	0.00
		K303-HT CONSTRUCCION DE PAVIMENTO DE CONCRETO HIDRAULICO DE 15 CMS. DE ESP.	0.00	2,240,465.46	3,142.04	2,237,323.42	2,237,323.42	2,237,323.42	2,237,323.42	0.00
		K304-FIII REHABILITACION DE CAMINO A BASE DE MEZCLA ASFALTICA EN FRIO	0.00	956,484.61	4,911.41	951,573.20	951,573.20	951,573.20	951,573.20	0.00
		K305-HT MANTENIMIENTO DE CAMINO A BASE DE GRAVA DE REVESTIMIENTO	0.00	591,438.35	2,446.62	588,991.73	588,991.73	588,991.73	588,991.73	0.00
		K306-PRO REHABILITACION DE CAMINO A BASE DE GRAVA DE REVESTIMIENTO	0.00	158,147.81	3,101.05	155,046.76	155,046.76	155,046.76	155,046.76	0.00
		K307-HT MANTENIMIENTO DE CAMINO A BASE DE GRAVA DE REVESTIMIENTO	0.00	496,249.45	2,924.36	493,325.09	493,325.09	493,325.09	493,325.09	0.00
		K311-FIII REHABILITACION DE CAMINO A BASE DE MEZCLA ASFALTICA EN FRIO	0.00	959,521.12	5,447.29	954,073.83	954,073.83	954,073.83	954,073.83	0.00
		K312-PRO REHABILITACION DE CAMINO A BASE DE GRAVA DE REVESTIMIENTO (CAMINO COSECHERO)	0.00	421,949.00	3,796.80	418,152.20	418,152.20	418,152.20	418,152.20	0.00
		K313-FIII REHABILITACION DE CAMINO A BASE DE GRAVA DE REVESTIMIENTO DE 1 1/2" A FINOS	0.00	446,279.52	3,401.56	442,877.96	442,877.96	442,877.96	442,877.96	0.00
		K314-PAR REHABILITACION DE CAMINO A BASE DE MEZCLA ASFALTICA EN FRIO	0.00	1,352,469.16	6,195.42	1,346,273.74	1,346,273.74	1,346,273.74	1,346,273.74	0.00
		K315-FIII REHABILITACION DE CALLES BASE DE MEZCLA ASFALTICA EN FRIO	0.00	2,514,814.20	9,871.94	2,504,942.26	2,504,942.26	2,504,942.26	2,504,942.26	0.00
		K317-FIII CONSTRUCCION DE GUARNICIONES Y BANQUETA EN CALLE COMALCALCO EN EL FRACC. CUNDUACAN 2000	0.00	195,729.32	1,502.48	194,226.84	194,226.84	194,226.84	194,226.84	0.00
		K318-PAR MANTENIMIENTO DE CAMINO A BASE DE MEZCLA ASFALTICA EN FRIO	0.00	298,080.00	2,452.32	295,627.68	295,627.68	295,627.68	295,627.68	0.00
		K319-HT CONSTRUCCION DE CAMINO A BASE DE GRAVA DE REVESTIMIENTO	0.00	462,484.67	2,150.16	460,334.51	460,334.51	460,334.51	460,334.51	0.00
		K320-PAR PAVIMENTACION ASFALTICA Y RECONSTRUCCION DE CAMINO A BASE DE GRAVA DE REVESTIMIENTO DE 1 1/2" A FINOS EN CALLES DIVERSAS	0.00	1,047,229.45	7,762.08	1,039,467.37	1,039,467.37	1,039,467.37	1,039,467.37	0.00
		K321-PAR REHABILITACION DE CAMINO A BASE DE MEZCLA ASFALTICA EN FRIO (TRAMO EL CARMEN)	0.00	1,634,959.24	7,877.20	1,627,082.04	1,627,082.04	1,627,082.04	1,627,082.04	0.00
		K322-PAR CONSTRUCCION DE CAMINO A BASE DE MEZCLA ASFALTICA TRAMO LA PLATANERA	0.00	2,247,603.27	11,821.83	2,235,781.44	2,235,781.44	2,235,781.44	2,235,781.44	0.00
		K323-FIII REHABILITACION DE CALLES A BASE DE MEZCLA EN CALIENTE (COL. LAS FINCAS)	0.00	1,421,137.75	7,767.73	1,413,370.02	1,413,370.02	1,413,370.02	1,413,370.02	0.00
		K324-FIII REHABILITACION DE CALLE BASE DE GRAVA DE REVESTIMIENTO EN CALLE	0.00	184,924.88	153.91	184,770.97	184,770.97	184,770.97	184,770.97	0.00



MUNICIPIO DE CUNDUACAN, TABASCO.

GASTO POR PROGRAMAS Y PROYECTOS

CORTE AL MES DE: DICIEMBRE 2020

P.P	Proy.	Descripción	Autorizado	Adecuaciones		Modificado	Devengado	Ejercido	Pagado	Subejercicio
				Ampliaciones	Reducciones					
		K326-FIII CONSTRUCCION DE PAVIMENTO A BASE DE MEZCLA ASFALTICA EN CALIENTE EN CALLE MONTEJO	0.00	1,305,079.60	3,497.09	1,301,582.51	1,301,582.51	1,301,582.51	1,301,582.51	0.00
		K327-FIII REHABILITACION DE CAMINO A BASE DE MEZCLA ASFALTICA EN FRIO	0.00	1,228,114.02	7,424.65	1,220,689.37	1,220,689.37	1,220,689.37	1,220,689.37	0.00
		K328-PRO REHABILITACION DE CAMINO A BASE DE MEZCLA ASFALTICA EN FRIO	0.00	457,387.72	6,898.80	450,488.92	450,488.92	450,488.92	450,488.92	0.00
		K329-FIII CONSTRUCCION DE CALLE A BASE DE MEZCLA ASFALTICA EN CALIENTE	0.00	928,958.01	6,893.99	922,064.02	922,064.02	922,064.02	922,064.02	0.00
		K330-PRO CONSTRUCCION DE CAMINO A BASE DE MEZCLA ASFALTICA EN CALIENTE	0.00	1,170,493.74	5,574.89	1,164,918.85	1,164,918.85	1,164,918.85	1,164,918.85	0.00
		K331-PRO REHABILITACION DE CAMINO A BASE DE MEZCLA ASFALTICA EN CALIENTE	0.00	1,068,238.55	6,086.66	1,062,151.89	1,062,151.89	1,062,151.89	1,062,151.89	0.00
		K332-PAR REHABILITACION DE CAMINO A BASE DE BACHEO CON MEZCLA ASFALTICA EN FRIO EN TRAMOS AISLADOS	0.00	1,247,492.59	9,390.52	1,238,102.07	1,238,102.07	1,238,102.07	1,238,102.07	0.00
		K333-FIII REHABILITACION DE CAMINO A BASE DE MEZCLA ASFALTICA EN CALIENTE (PRIMERA ETAPA)	0.00	9,432,717.96	9,135.53	9,423,582.43	0.00	0.00	0.00	0.00
		K362-HM REHABILITACION DE CAMINO A BASE DE GRAVA DE REVESTIMIENTO DE 1 1/2" A FINOS	0.00	940,605.55	4,423.36	936,182.19	936,182.19	936,182.19	936,182.19	0.00
		K363-FIII REHABILITACION DE CAMINO A BASE DE MEZCLA ASFALTICA EN FRIO EN TRAMOS AISLADOS, TRAMO: CRUCERO LA VIA - INTERCAMBIO	0.00	1,954,814.61	7,984.34	1,946,830.27	1,946,830.27	1,946,830.27	1,946,830.27	0.00
		K364-HT REHABILITACION DE CALLES A BASE DE BACHEO CON MEZCLA ASFALTICA EN FRIO EN TRAMOS AISLADOS	0.00	1,240,921.65	3,943.46	1,236,978.19	1,236,978.19	1,236,978.19	1,236,978.19	0.00
		K365-HT CONSTRUCCION DE CAMINO A BASE DE MEZCLA ASFALTICA EN FRIO (PRIMERA ETAPA)	0.00	565,399.87	3,474.59	561,925.28	561,925.28	561,925.28	561,925.28	0.00
		K366-HM CONSTRUCCION DE CAMINO A BASE DE MEZCLA ASFALTICA EN FRIO (SEGUNDA ETAPA)	0.00	413,288.26	2,584.76	410,703.50	410,703.50	410,703.50	410,703.50	0.00
		K367-PAR SUMINISTRO DE GRAVA DE REVESTIMIENTO DE 1 1/2" A FINOS PARA REHABILITACION DE CAMINO	0.00	449,959.82	84.10	449,875.72	449,875.72	449,875.72	449,875.72	0.00
		K368-PAR REHABILITACION DE CAMINO A BASE DE MEZCLA ASFALTICA EN FRIO TRAMO COBACH # 32	0.00	2,578,922.01	3,400.81	2,575,521.20	0.00	0.00	0.00	0.00
		K369-FIII REHABILITACION DE CAMINO A BASE DE MEZCLA ASFALTICA EN CALIENTE	0.00	226,589.69	491.27	226,098.42	0.00	0.00	0.00	0.00
		K370-PAR REHABILITACION DE CAMINO A BASE DE MEZCLA ASFALTICA EN CALIENTE TRAMO CARLOS ROVIROSA AL PUENTE DE SANTO TOMAS	0.00	2,947,353.12	4,979.80	2,942,373.32	0.00	0.00	0.00	0.00
		K371-FIII CONSTRUCCION DE CALLES A BASE DE MEZCLA ASFALTICA EN FRIO	0.00	385,000.02	2,972.66	382,027.36	0.00	0.00	0.00	0.00
		K372-FIII CONSTRUCCION DE CUARTO DORMITORIO ADOSADO	0.00	120,000.00	1,980.00	118,020.00	0.00	0.00	0.00	0.00
		K373-PRO REHABILITACION DE CAMINO A BASE DE MEZCLA ASFALTICA EN CALIENTE (ENTRADA A LOS JUZGADOS)	0.00	2,470,204.04	5,074.69	2,465,129.35	0.00	0.00	0.00	0.00
		K374-FISE No DE OBRA 270060016.- REHABILITACION DE CAMINO A BASE DE MEZCLA ASFALTICA EN FRIO, EN EL MUNICIPIO DE CUNDUACAN, EN EL POB. CUCUYULAPA (SECTOR EL CAMELLON)	0.00	1,916,960.56	0.00	1,916,960.56	0.00	0.00	0.00	0.00
		K376-FISE APORTACION MUNICIPAL AL PROYECTO K374-FISE.- No DE OBRA 270060016.- REHABILITACION DE CAMINO A BASE DE MEZCLA ASFALTICA EN FRIO, EN EL MUNICIPIO DE CUNDUACAN, EN EL POB. CUCUYULAPA (SECTOR EL CAMELLON)	0.00	766,784.22	0.00	766,784.22	766,784.22	766,784.22	766,784.22	0.00
		K377-HM CONSTRUCCION DE GUARNICIONES Y BANQUETA EN CALLE COMALCALCO EN EL FRACC. CUNDUACAN 2000	0.00	229,171.54	485.00	228,686.54	0.00	0.00	0.00	0.00
		K378-HM REHABILITACION DE CAMINO A BASE DE BACHEO CON MEZCLA ASFALTICA EN FRIO (EL JOBAL)	0.00	1,212,332.83	2,640.15	1,209,692.68	0.00	0.00	0.00	0.00
		K379-HT REHABILITACION DE CALLES BASE DE MEZCLA ASFALTICA EN FRIO	0.00	1,618,194.45	2,945.58	1,615,248.87	0.00	0.00	0.00	0.00
		K380- RECONSTRUCCION DE CALLE BASE DE MEZCLA ASFALTICA EN CALIENTE (CALLE JAIME MARTINEZ)	0.00	396,022.68	987.00	395,035.68	0.00	0.00	0.00	0.00



MUNICIPIO DE CUNDUACAN, TABASCO.

GASTO POR PROGRAMAS Y PROYECTOS

CORTE AL MES DE: DICIEMBRE 2020

P.P	Proy.	Descripción	Autorizado	Adecuaciones		Modificado	Devengado	Ejercido	Pagado	Subejercicio
				Ampliaciones	Reducciones					
		K381-HM REHABILITACION DE CAMINO A BASE DE MEZCLA ASFALTICA EN CALIENTE	0.00	402,104.34	636.34	401,468.00	0.00	0.00	0.00	0.00
		K382-HM REHABILITACION A BASE DE MEZCLA ASFALTICA EN FRIO EN TRAMOS AISLADOS DE LA PROLONGACION DE AV. 1RO. DE NOVIEMBRE	0.00	323,445.84	389.69	323,056.15	0.00	0.00	0.00	0.00
		K384-PAR CONSTRUCCION DE CAMINO A BASE DE MEZCLA ASFALTICA EN FRIO	0.00	172,137.20	0.00	172,137.20	0.00	0.00	0.00	0.00
		K385-PAR REHABILITACION DE CAMINO A BASE DE MEZCLA ASFALTICA EN FRIO	0.00	299,769.64	0.00	299,769.64	0.00	0.00	0.00	0.00
		K387-PAR REHABILITACION DE CAMINO A BASE DE MEZCLA ASFALTICA EN FRIO	0.00	566,491.02	0.00	566,491.02	0.00	0.00	0.00	0.00
		K388-PAR REHABILITACION DE CAMINO A BASE DE MEZCLA ASFALTICA EN FRIO	0.00	652,222.73	0.00	652,222.73	0.00	0.00	0.00	0.00
		K389-PAR REHABILITACION DE CAMINO A BASE DE MEZCLA ASFALTICA EN FRIO	0.00	668,078.10	0.00	668,078.10	0.00	0.00	0.00	0.00
		K390-PAR REHABILITACION DE CAMINO A BASE DE GRAVA DE REVESTIMIENTO DE 1 1/2" A FINOS	0.00	460,905.26	0.00	460,905.26	0.00	0.00	0.00	0.00
K028		INFRAESTRUCTURA PARA LA SEGURIDAD PÚBLICA	0.00	4,274,567.00	142,751.86	4,131,815.14	4,131,815.14	4,131,815.14	4,131,815.14	0.00
		K009-REF-ADQUISICION DE CAMIONETA TIPO MINI SUV	0.00	380,000.00	60,535.00	319,465.00	319,465.00	319,465.00	319,465.00	0.00
		K010-REF-ADQUISICION DE ARMAS CORTAS	0.00	140,000.00	0.00	140,000.00	140,000.00	140,000.00	140,000.00	0.00
		K011-REF-ADQUISICION DE ARMAS LARGAS	0.00	400,000.00	0.00	400,000.00	400,000.00	400,000.00	400,000.00	0.00
		K021-FIV SUMINISTRO E INSTALACION DE CAMARAS BALAI 4 MEGAPIXEL	0.00	15,000.00	964.00	14,036.00	14,036.00	14,036.00	14,036.00	0.00
		K029- ADQUISICION DE 02 PICK UP DOBLE CABINA EQUIPADAS COMO PATRULLAS CON BALIZAMIENTO (REACCION)	0.00	1,706,347.00	6,367.00	1,699,980.00	1,699,980.00	1,699,980.00	1,699,980.00	0.00
		K030- ADQUISICION DE TERMINAL DIGITAL PORTATIL (RADIO)	0.00	600,000.00	33,904.92	566,095.08	566,095.08	566,095.08	566,095.08	0.00
		K031- ADQUISICION DE TERMINAL DIGITAL DE ESCRITORIO (RADIO BASE)	0.00	360,000.00	30,832.37	329,167.63	329,167.63	329,167.63	329,167.63	0.00
		K032- ADQUISICION DE BATERIAS PARA TERMINAL DIGITAL PORTATIL (RADIO PORTATIL)	0.00	218,220.00	5,619.84	212,600.16	212,600.16	212,600.16	212,600.16	0.00
		K041-FIV SUMINISTRO DE INFRAESTRUCTURA TECNOLÓGICA PARA REPETIDOR IDR 3G	0.00	410,000.00	2,657.53	407,342.47	407,342.47	407,342.47	407,342.47	0.00
		K043-FIV SUMINISTRO DE 02 CARGADOR MULTIPLE PARA 06 BATERIAS Y 06 TERMINALES TPH700	0.00	45,000.00	1,871.20	43,128.80	43,128.80	43,128.80	43,128.80	0.00
K036		INFRAESTRUCTURA PARA SANEAMIENTO	0.00	921,424.57	5,550.08	915,874.49	915,874.49	915,874.49	915,874.49	0.00
		K310-FIII AMPLIACION DE DRENAJE SANITARIO EN LA CALLE PROLONGACION FRANCISCO I. MADERO	0.00	921,424.57	5,550.08	915,874.49	915,874.49	915,874.49	915,874.49	0.00
K037		INFRAESTRUCTURA PARA LA EDUCACIÓN	0.00	2,458,197.99	109,514.50	2,348,683.49	2,348,683.49	2,348,683.49	2,348,683.49	0.00
		K103-REF-CONSTRUCCION DE TECHADO EN ESCUELA PRIMARIA "AMORES PRESENDA VALDOS", EN LA COLONIA ABRAHAM DE LA CRUZ (REFRENDO DEL PROYECTO K411-PAR)	0.00	1,219,656.90	1,063.33	1,218,593.57	1,218,593.57	1,218,593.57	1,218,593.57	0.00
		K107-REF-CONSTRUCCION DE DESAYUNADOR ESCOLAR EN EL JARDIN DE NIÑOS ABELTAZAR AGUIRRE GARCIA (REFRENDO DEL PROYECTO K417-PAR)	0.00	163,224.72	46,142.92	117,081.80	117,081.80	117,081.80	117,081.80	0.00
		K108-REF-CONSTRUCCION DE DESAYUNADOR ESCOLAR CON COCINA EN J.N. "LIC. BENITO JUAREZ GARCIA" (REFRENDO DEL PROYECTO K418-PAR)	0.00	162,865.30	42,821.03	120,044.27	120,044.27	120,044.27	120,044.27	0.00
		K152-REF-CONSTRUCCION DE TECHUMBRE EN EL JARDIN DE NIÑOS "ROSENDO TARACENA PADRON" EN LA RA. MARIN (REFRENDO DEL PROYECTO K498-PAR)	0.00	98,657.30	0.01	98,657.29	98,657.29	98,657.29	98,657.29	0.00
		K153-REF-CONSTRUCCION DE TECHUMBRE DE EN LA ESCUELA PRIMARIA "NIÑOS HEROES DE CHAPULTEPEC" (REFRENDO DEL PROYECTO K500-PAR)	0.00	98,657.30	0.01	98,657.29	98,657.29	98,657.29	98,657.29	0.00
		K154-REF-CONSTRUCCION DE TECHUMBRE EN LA ESCUELA PRIMARIA "NICOLAS BRAVO" (REFRENDO DEL PROYECTO K502-PAR)	0.00	98,657.30	0.01	98,657.29	98,657.29	98,657.29	98,657.29	0.00
		K205-PRO CONSTRUCCION DE TECHUMBRE EN J.N. JOSEFINA RAMOS DEL RIO.	0.00	224,178.25	13,033.87	211,144.38	211,144.38	211,144.38	211,144.38	0.00
		K334-PRO CONSTRUCCION DE BARRA PERIMETRAL EN JARDIN DE NIÑOS	0.00	116,699.51	979.40	115,720.11	115,720.11	115,720.11	115,720.11	0.00
		K335-PRO CONSTRUCCION DE UN AULA DE 6.00 X 8.00 M.	0.00	275,601.41	5,473.92	270,127.49	270,127.49	270,127.49	270,127.49	0.00



MUNICIPIO DE CUNDUACAN, TABASCO.

GASTO POR PROGRAMAS Y PROYECTOS

CORTE AL MES DE: DICIEMBRE 2020

P.P	Proy.	Descripción	Autorizado	Adecuaciones		Modificado	Devengado	Ejercido	Pagado	Subejercicio
				Ampliaciones	Reducciones					
K039		INFRAESTRUCTURA RECREATIVA	0.00	4,548,943.57	884,195.28	3,664,748.29	3,664,748.29	3,664,748.29	3,664,748.29	0.00
		K336-PROCONSTRUCCION DE PARQUE RECREATIVO BENITO JUAREZ	0.00	1,236,808.73	4,525.93	1,232,282.80	1,232,282.80	1,232,282.80	1,232,282.80	0.00
		K337-PROCONSTRUCCION DE PARQUE RECREATIVO LAS FINCAS	0.00	854,991.98	8,293.92	846,698.06	846,698.06	846,698.06	846,698.06	0.00
		K338-PROCONSTRUCCION DE PARQUE RECREATIVO CECONCA	0.00	754,964.75	4,941.25	750,023.50	750,023.50	750,023.50	750,023.50	0.00
		K339-PAR CONSTRUCCION DE PARQUE RECREATIVO BUROCRATAS	0.00	863,124.98	863,124.98	0.00	0.00	0.00	0.00	0.00
		K340-PAR CONSTRUCCION DE PARQUE RECREATIVO LA ESMERALDA	0.00	839,053.13	3,309.20	835,743.93	835,743.93	835,743.93	835,743.93	0.00
K042		FORTALECIMIENTO DEL PATRIMONIO DE LOS ENTES PÚBLICOS	141,440,483.00	86,764,894.07	150,718,593.26	77,486,783.81	32,018,216.91	32,018,216.91	32,018,216.91	0.00
		K001-FIII PROVISIONES PARA CONTINGENCIAS DEL FONDO DE APORTACIONES PARA LA INFRAESTRUCTURA SOCIAL MUNICIPAL.	95,447,483.00	13,359,796.28	108,710,883.65	96,397.63	0.00	0.00	0.00	0.00
		K002-PROADQUISICIÓN DE BIENES DE TECNOLOGÍA DE LA INFORMACIÓN	50,000.00	189,830.39	66,672.74	173,157.65	173,157.65	173,157.65	173,157.65	0.00
		K003- PROVISIONES PARA EROGACIONES CONTINGENTES (FONDO PARA LAS ENTIDADES FEDERATIVAS Y MUNICIPIOS PRODUCTORES DE HIDROCARBUROS)	4,000,000.00	7,735,657.37	11,732,711.79	2,945.58	0.00	0.00	0.00	0.00
		K004 PROVISIONES PARA EROGACIONES CONTINGENTES FINANCIAMIENTO INTERNO	41,943,000.00	0.00	0.00	41,943,000.00	0.00	0.00	0.00	0.00
		K005-REF-ADQUISICION DE COMPACTADOR DE SUELOS VIBRATORIO	0.00	2,122,365.00	134,589.00	1,987,776.00	1,987,776.00	1,987,776.00	1,987,776.00	0.00
		K006-REF-ADQUISICION DE RETROEXCAVADORA TRACCION 4X4	0.00	2,164,787.50	138,547.50	2,046,240.00	2,046,240.00	2,046,240.00	2,046,240.00	0.00
		K007-REF-ADQUISICION DE CAMIONETA TIPO SUV	0.00	550,000.00	142,697.00	407,303.00	407,303.00	407,303.00	407,303.00	0.00
		K008-REF-ADQUISICION DE AMBULANCIA NIVEL II	0.00	1,400,000.00	19,898.00	1,380,102.00	1,380,102.00	1,380,102.00	1,380,102.00	0.00
		K012- ADQUISICION DE BACHADORA CON CAPACIDAD DE 2,000 LITROS	0.00	430,000.00	119,166.40	310,833.60	310,833.60	310,833.60	310,833.60	0.00
		K013- EQUIPAMIENTO CON MOBILIARIO DE LA CASA DE ADULTOS MAYORES	0.00	75,000.00	5.71	74,994.29	74,994.29	74,994.29	74,994.29	0.00
		K014- EQUIPAMIENTO CON JUEGOS INFANTILES EN DIVERSOS PARQUES DE ESTE MUNICIPIO	0.00	580,000.00	273,760.00	306,240.00	306,240.00	306,240.00	306,240.00	0.00
		K015-HM PROVISIONES PARA EROGACIONES CONTINGENTES	0.00	10,771,219.05	10,767,067.87	4,151.18	0.00	0.00	0.00	0.00
		K016-PROADQUISICION DE MAQUINARIA, EQUIPO Y HERRAMIENTAS	0.00	389,449.88	37,449.66	352,000.22	352,000.22	352,000.22	352,000.22	0.00
		K017- EQUIPAMIENTOS CON EQUIPOS MÉDICOS DE LA UBR	0.00	380,000.00	134.80	379,865.20	379,865.20	379,865.20	379,865.20	0.00
		K018- ADQUISICION DE TERRENO PARA PATIO DE MANIOBRA DE LA COORDINACION DE PROTECCION CIVIL	0.00	2,011,000.00	0.00	2,011,000.00	2,011,000.00	2,011,000.00	2,011,000.00	0.00
		K019-HM- PROVISIONES PARA EROGACIONES CONTINGENTES (2019)	0.00	15,378.60	0.00	15,378.60	0.00	0.00	0.00	0.00
		K020-HT- PROVISIONES PARA EROGACIONES CONTINGENTES (2019)	0.00	21,657.57	0.00	21,657.57	0.00	0.00	0.00	0.00
		K022-PROADQUISICION DE BANCAS JARDINERAS	0.00	500,000.00	12,800.00	487,200.00	487,200.00	487,200.00	487,200.00	0.00
		K023-FISMADQUISICION DE BIENES INFORMATICOS	0.00	517,244.00	327,758.00	189,486.00	189,486.00	189,486.00	189,486.00	0.00
		K024-FIII PROVISIONES PARA CONTINGENCIAS DEL FONDO DE APORTACIONES PARA LA INFRAESTRUCTURA SOCIAL 2019.	0.00	294,531.69	0.00	294,531.69	0.00	0.00	0.00	0.00
		K025-HT- PROVISIONES PARA EROGACIONES CONTINGENTES REFRENDO 2019	0.00	10,137.28	0.00	10,137.28	0.00	0.00	0.00	0.00
		K026-HM- PROVISIONES PARA EROGACIONES CONTINGENTES REFRENDO 2019	0.00	6,681.73	0.00	6,681.73	0.00	0.00	0.00	0.00
		K033- ADQUISICION DE PIPA PARA AGUA DE 10,000 LITROS	0.00	1,700,000.00	89,000.00	1,611,000.00	1,611,000.00	1,611,000.00	1,611,000.00	0.00
		K034-PROADQUISICION DE ESTACAS T/M DH AC PAQ. SEG. 6 VEL.	0.00	350,000.00	5,000.00	345,000.00	345,000.00	345,000.00	345,000.00	0.00
		K035-HM ADQUISICION DE CAMIONETA DE ATAQUE RAPIDO CON CISTERNA DE 3,000 LTS. PARA PROTECCION CIVIL.	0.00	1,020,000.00	4,220.00	1,015,780.00	1,015,780.00	1,015,780.00	1,015,780.00	0.00
		K036-PROADQUISICION DE SEMBRADORA DE 02 SURCOS	0.00	55,000.00	2,500.00	52,500.00	52,500.00	52,500.00	52,500.00	0.00
		K037-PROADQUISICION DE SEMBRADORA DE 02 SURCOS	0.00	55,000.00	2,500.00	52,500.00	52,500.00	52,500.00	52,500.00	0.00
		K038-FISEAPORTACION AL CONVENIO FISE 2020	0.00	17,361,347.46	17,361,347.46	0.00	0.00	0.00	0.00	0.00



MUNICIPIO DE CUNDUACAN, TABASCO.
GASTO POR PROGRAMAS Y PROYECTOS
CORTE AL MES DE: DICIEMBRE 2020

P.P.	Proy.	Descripción	Autorizado	Adecuaciones		Modificado	Devengado	Ejercido	Pagado	Subejercicio
				Ampliaciones	Reducciones					
		K039-PROREMOLQUE CON CAPACIDAD DE CARGA DE 10 TONELADAS	0.00	350,000.00	350,000.00	0.00	0.00	0.00	0.00	0.00
		K040-FIV ADQUISICION DE 02 RADIOS MODELO NX-740-HK	0.00	20,000.00	785.76	19,214.24	19,214.24	19,214.24	19,214.24	0.00
		K042-PARADQUISICION DE 01 TERRENO QUE EL MUNICIPIO COMPRA A FAVOR DE LA COMISION ESTATAL DE AGUA Y SANEAMIENTO (CEAS)	0.00	25,000.00	0.00	25,000.00	25,000.00	25,000.00	25,000.00	0.00
		K044- ADQUISICION DE ESCANNER A COLOR DE ESCANEADO DUPLEX	0.00	35,795.48	0.00	35,795.48	35,795.48	35,795.48	35,795.48	0.00
		K109-REF-CONSTRUCCION DE TECHO FIRME EN VIVIENDA (REFRENDO DEL PROYECTO K419-FIII)	0.00	97,216.87	8,899.05	88,317.82	88,317.82	88,317.82	88,317.82	0.00
		K110-REF-CONSTRUCCION DE TECHO FIRME EN VIVIENDA (REFRENDO DEL PROYECTO K420-FIII)	0.00	97,385.08	336.41	97,048.67	97,048.67	97,048.67	97,048.67	0.00
		K111-REF-CONSTRUCCION DE TECHO FIRME EN VIVIENDA (REFRENDO DEL PROYECTO K421-FIII)	0.00	62,125.23	4,785.93	57,339.30	57,339.30	57,339.30	57,339.30	0.00
		K112-REF-CONSTRUCCION DE TECHO FIRME EN VIVIENDA (REFRENDO DEL PROYECTO K422-FIII)	0.00	79,755.15	336.40	79,418.75	79,418.75	79,418.75	79,418.75	0.00
		K113-REF-CONSTRUCCION DE TECHO FIRME EN VIVIENDA (REFRENDO DEL PROYECTO K423-FIII)	0.00	57,675.70	336.40	57,339.30	57,339.30	57,339.30	57,339.30	0.00
		K114-REF-CONSTRUCCION DE TECHO FIRME EN VIVIENDA (REFRENDO DEL PROYECTO K424-FIII)	0.00	192,451.31	7,996.16	184,455.15	184,455.15	184,455.15	184,455.15	0.00
		K115-REF-CONSTRUCCION DE TECHO FIRME EN VIVIENDA (REFRENDO DEL PROYECTO K425-FIII)	0.00	79,755.15	336.40	79,418.75	79,418.75	79,418.75	79,418.75	0.00
		K116-REF-CONSTRUCCION DE TECHO FIRME EN VIVIENDA (REFRENDO DEL PROYECTO K426-FIII)	0.00	79,755.15	4,785.93	74,969.22	74,969.22	74,969.22	74,969.22	0.00
		K117-REF-CONSTRUCCION DE TECHO FIRME EN VIVIENDA (REFRENDO DEL PROYECTO K427-FIII)	0.00	116,744.47	6,368.40	110,376.07	110,376.07	110,376.07	110,376.07	0.00
		K118-REF-CONSTRUCCION DE TECHO FIRME EN VIVIENDA (REFRENDO DEL PROYECTO K428-FIII)	0.00	77,334.62	15,849.57	61,485.05	61,485.05	61,485.05	61,485.05	0.00
		K119-REF-CONSTRUCCION DE TECHO FIRME EN VIVIENDA (REFRENDO DEL PROYECTO K429-FIII)	0.00	106,187.13	9,397.10	96,790.03	96,790.03	96,790.03	96,790.03	0.00
		K120-REF-CONSTRUCCION DE TECHO FIRME EN VIVIENDA (REFRENDO DEL PROYECTO K430-FIII)	0.00	79,755.15	9,235.45	70,519.70	70,519.70	70,519.70	70,519.70	0.00
		K121-REF-CONSTRUCCION DE TECHO FIRME EN VIVIENDA (REFRENDO DEL PROYECTO K431-FIII)	0.00	62,125.23	4,785.93	57,339.30	57,339.30	57,339.30	57,339.30	0.00
		K122-REF-CONSTRUCCION DE TECHO FIRME EN VIVIENDA (REFRENDO DEL PROYECTO K432-FIII)	0.00	79,755.15	336.40	79,418.75	79,418.75	79,418.75	79,418.75	0.00
		K123-REF-CONSTRUCCION DE TECHO FIRME EN VIVIENDA (REFRENDO DEL PROYECTO K433-FIII)	0.00	64,740.60	3,255.56	61,485.04	61,485.04	61,485.04	61,485.04	0.00
		K124-REF-CONSTRUCCION DE TECHO FIRME EN VIVIENDA (REFRENDO DEL PROYECTO K434-FIII)	0.00	115,015.00	4,617.73	110,397.27	110,397.27	110,397.27	110,397.27	0.00
		K125-REF-CONSTRUCCION DE TECHO FIRME EN VIVIENDA (REFRENDO DEL PROYECTO K435-FIII)	0.00	62,125.23	4,785.93	57,339.30	57,339.30	57,339.30	57,339.30	0.00
		K126-REF-CONSTRUCCION DE TECHO FIRME EN VIVIENDA (REFRENDO DEL PROYECTO K436-FIII)	0.00	57,507.50	13,348.60	44,158.90	44,158.90	44,158.90	44,158.90	0.00
		K127-REF-CONSTRUCCION DE TECHO FIRME EN VIVIENDA (REFRENDO DEL PROYECTO K437-FIII)	0.00	115,584.24	1,233.40	114,350.84	114,350.84	114,350.84	114,350.84	0.00
		K128-REF-CONSTRUCCION DE TECHO FIRME EN VIVIENDA (REFRENDO DEL PROYECTO K438-FIII)	0.00	62,490.67	5,315.26	57,175.41	57,175.41	57,175.41	57,175.41	0.00
		K129-REF-CONSTRUCCION DE TECHO FIRME EN VIVIENDA (REFRENDO DEL PROYECTO K439-FIII)	0.00	40,025.75	411.15	39,614.60	39,614.60	39,614.60	39,614.60	0.00



MUNICIPIO DE CUNDUACAN, TABASCO.

GASTO POR PROGRAMAS Y PROYECTOS

CORTE AL MES DE: DICIEMBRE 2020

P.P	Proy.	Descripción	Autorizado	Adecuaciones		Modificado	Devengado	Ejercido	Pagado	Subejercicio
				Ampliaciones	Reducciones					
		K130-REF-CONSTRUCCION DE TECHO FIRME EN VIVIENDA (REFRENDO DEL PROYECTO K440-FIII)	0.00	134,079.09	1,627.81	132,451.28	132,451.28	132,451.28	132,451.28	0.00
		K131-REF-CONSTRUCCION DE TECHO FIRME EN VIVIENDA (REFRENDO DEL PROYECTO K441-FIII)	0.00	116,744.47	11,108.99	105,635.48	105,635.48	105,635.48	105,635.48	0.00
		K132-REF-CONSTRUCCION DE TECHO FIRME EN VIVIENDA (REFRENDO DEL PROYECTO K442-FIII)	0.00	64,740.60	7,996.14	56,744.46	56,744.46	56,744.46	56,744.46	0.00
		K133-REF-CONSTRUCCION DE TECHO FIRME EN VIVIENDA (REFRENDO DEL PROYECTO K443-FIII)	0.00	82,075.22	3,255.56	78,819.66	78,819.66	78,819.66	78,819.66	0.00
		K134-REF-CONSTRUCCION DE TECHO FIRME EN VIVIENDA (REFRENDO DEL PROYECTO K444-FIII)	0.00	115,173.11	9,397.11	105,776.00	105,776.00	105,776.00	105,776.00	0.00
		K135-REF-CONSTRUCCION DE TECHO FIRME EN VIVIENDA (REFRENDO DEL PROYECTO K445-FIII)	0.00	75,558.51	1,567.15	73,991.36	73,991.36	73,991.36	73,991.36	0.00
		K136-REF-CONSTRUCCION DE PISO FIRME EN VIVIENDA (REFRENDO DEL PROYECTO K475-FIII)	0.00	20,798.64	0.01	20,798.63	20,798.63	20,798.63	20,798.63	0.00
		K137-REF-CONSTRUCCION DE PISO FIRME EN VIVIENDA (REFRENDO DEL PROYECTO K476-FIII)	0.00	43,518.16	0.01	43,518.15	43,518.15	43,518.15	43,518.15	0.00
		K138-REF-CONSTRUCCION DE PISO FIRME EN VIVIENDA (REFRENDO DEL PROYECTO K477-FIII)	0.00	20,798.64	0.00	20,798.64	20,798.64	20,798.64	20,798.64	0.00
		K139-REF-CONSTRUCCION DE PISO FIRME EN VIVIENDA (REFRENDO DEL PROYECTO K478-FIII)	0.00	20,798.64	0.00	20,798.64	20,798.64	20,798.64	20,798.64	0.00
		K140-REF-CONSTRUCCION DE PISO FIRME EN VIVIENDA (REFRENDO DEL PROYECTO K479-FIII)	0.00	14,856.16	0.00	14,856.16	14,856.16	14,856.16	14,856.16	0.00
		K141-REF-CONSTRUCCION DE PISO FIRME EN VIVIENDA (REFRENDO DEL PROYECTO K480-FIII)	0.00	17,827.40	0.00	17,827.40	17,827.40	17,827.40	17,827.40	0.00
		K142-REF-CONSTRUCCION DE PISO FIRME EN VIVIENDA (REFRENDO DEL PROYECTO K481-FIII)	0.00	14,856.17	1,578.47	13,277.70	13,277.70	13,277.70	13,277.70	0.00
		K143-REF-CONSTRUCCION DE PISO FIRME EN VIVIENDA (REFRENDO DEL PROYECTO K482-FIII)	0.00	32,683.56	0.00	32,683.56	32,683.56	32,683.56	32,683.56	0.00
		K144-REF-CONSTRUCCION DE PISO FIRME EN VIVIENDA (REFRENDO DEL PROYECTO K483-FIII)	0.00	50,450.97	79.28	50,371.69	50,371.69	50,371.69	50,371.69	0.00
		K145-REF-CONSTRUCCION DE PISO FIRME EN VIVIENDA (REFRENDO DEL PROYECTO K484-FIII)	0.00	23,769.86	0.00	23,769.86	23,769.86	23,769.86	23,769.86	0.00
		K146-REF-CONSTRUCCION DE PISO FIRME EN VIVIENDA (REFRENDO DEL PROYECTO K485-FIII)	0.00	29,712.33	0.00	29,712.33	29,712.33	29,712.33	29,712.33	0.00
		K147-REF-CONSTRUCCION DE PISO FIRME EN VIVIENDA (REFRENDO DEL PROYECTO K486-FIII)	0.00	14,856.16	0.00	14,856.16	14,856.16	14,856.16	14,856.16	0.00
		K148-REF-CONSTRUCCION DE PISO FIRME EN VIVIENDA (REFRENDO DEL PROYECTO K487-FIII)	0.00	34,418.75	14,420.95	19,997.80	19,997.80	19,997.80	19,997.80	0.00
		K149-REF-CONSTRUCCION DE PISO FIRME EN VIVIENDA (REFRENDO DEL PROYECTO K488-FIII)	0.00	44,568.50	0.00	44,568.50	44,568.50	44,568.50	44,568.50	0.00
		K150-REF-CONSTRUCCION DE BANCAS PERIMETRALES PARA TECHUMBRE EN DIVERSAS COMUNIDADES DE ESTE MUNICIPIO (REFRENDO DEL PROYECTO K491-PRO)	0.00	321,555.49	0.26	321,555.23	321,555.23	321,555.23	321,555.23	0.00
		K168-REF-CONSTRUCCION DE BORDA PERIMETRAL DEL CENTRO COMUNITARIO DE DESARROLLO (REFRENDO DEL PROYECTO K517-PAR)	0.00	730,576.85	3.06	730,573.79	730,573.79	730,573.79	730,573.79	0.00
		K169-REF-MANTENIMIENTO Y REMODELACION DEL EDIFICIO DE PROTECCION CIVIL (REFRENDO DEL PROYECTO K518-HM)	0.00	542,545.46	0.50	542,544.96	542,544.96	542,544.96	542,544.96	0.00
		K184-REF-SUMINISTRO DE MATERIAL ELECTRICO PARA MANTENIMIENTO DE ALUMBRADO PUBLICO EN DIVERSAS LOCALIDADES DEL MUNICIPIO DE CUNDUACAN.	0.00	555,671.31	0.00	555,671.31	555,671.31	555,671.31	555,671.31	0.00
		K185-PRO MANTENIMIENTO GENERAL DE PARQUES EN DIVERSAS LOCALIDADES DEL MUNICIPIO DE CUNDUACAN	0.00	961,899.86	113,395.41	848,504.45	848,504.45	848,504.45	848,504.45	0.00
		K187-PRO REPOSICION DE CONCRETO EN EL PATIO DE MANIOBRAS Y EN EL AREA DE JARDINERAS DE LA CENTRAL CAMIONERA DEL MUNICIPIO DE CUNDUACAN.	0.00	194,490.68	18,886.95	175,603.73	175,603.73	175,603.73	175,603.73	0.00
		K230-PRO MANTENIMIENTO GENERAL DEL RASTRO MUNICIPAL	0.00	422,623.94	1,813.14	420,810.80	420,810.80	420,810.80	420,810.80	0.00
		K231- CONSTRUCCION DE PATIO DE MANIOBRAS PROTECCION CIVIL	0.00	1,058,306.89	7,542.64	1,050,764.25	1,050,764.25	1,050,764.25	1,050,764.25	0.00
		K239-RP- CONSTRUCCION DE BORDA EN CEMENTERIO MUNICIPAL	0.00	906,261.31	4,331.94	901,929.37	901,929.37	901,929.37	901,929.37	0.00
		K241-FIII CONSTRUCCION DE TECHO FIRME EN VIVIENDA A BASE DE LAMINA ACANALADA ZINTRO ALUM DE 6.10 M	0.00	92,680.85	350.83	92,330.02	92,330.02	92,330.02	92,330.02	0.00



MUNICIPIO DE CUNDUACAN, TABASCO.

GASTO POR PROGRAMAS Y PROYECTOS

CORTE AL MES DE: DICIEMBRE 2020

P.P.	Proy.	Descripción	Autorizado	Adecuaciones		Modificado	Devengado	Ejercido	Pagado	Subejercicio
				Ampliaciones	Reducciones					
		K242-FIII CONSTRUCCION DE TECHO FIRME EN VIVIENDA A BASE DE LAMINA ACANALADA ZINTRO ALUM DE 6.10 M	0.00	92,680.85	350.82	92,330.03	92,330.03	92,330.03	92,330.03	0.00
		K243-FIII CONSTRUCCION DE TECHO FIRME EN VIVIENDA A BASE DE LAMINA ACANALADA ZINTRO ALUM DE 6.10 M	0.00	185,361.70	813.59	184,548.11	184,548.11	184,548.11	184,548.11	0.00
		K244-FIII CONSTRUCCION DE TECHO FIRME EN VIVIENDA A BASE DE LAMINA ACANALADA ZINTRO ALUM DE 6.10 M	0.00	185,361.70	813.59	184,548.11	184,548.11	184,548.11	184,548.11	0.00
		K245-FIII CONSTRUCCION DE TECHO FIRME EN VIVIENDA A BASE DE LAMINA ACANALADA ZINTRO ALUM DE 6.10 M	0.00	92,680.85	406.80	92,274.05	92,274.05	92,274.05	92,274.05	0.00
		K246-FIII CONSTRUCCION DE TECHO FIRME EN VIVIENDA A BASE DE LAMINA ACANALADA ZINTRO ALUM DE 6.10 M	0.00	92,680.85	350.83	92,330.02	92,330.02	92,330.02	92,330.02	0.00
		K247-FIII CONSTRUCCION DE TECHO FIRME EN VIVIENDA A BASE DE LAMINA ACANALADA ZINTRO ALUM DE 6.10 M	0.00	92,680.85	350.83	92,330.02	92,330.02	92,330.02	92,330.02	0.00
		K248-FIII CONSTRUCCION DE TECHO FIRME EN VIVIENDA A BASE DE LAMINA ACANALADA ZINTRO ALUM DE 6.10 M	0.00	92,680.85	350.83	92,330.02	92,330.02	92,330.02	92,330.02	0.00
		K249-FIII CONSTRUCCION DE TECHO FIRME EN VIVIENDA A BASE DE LAMINA ACANALADA ZINTRO ALUM DE 6.10 M	0.00	92,680.85	350.83	92,330.02	92,330.02	92,330.02	92,330.02	0.00
		K250-FIII CONSTRUCCION DE TECHO FIRME EN VIVIENDA A BASE DE LAMINA ACANALADA ZINTRO ALUM DE 6.10 M	0.00	92,680.85	350.83	92,330.02	92,330.02	92,330.02	92,330.02	0.00
		K251-FIII CONSTRUCCION DE TECHO FIRME EN VIVIENDA A BASE DE LAMINA ACANALADA ZINTRO ALUM DE 6.10 M	0.00	92,680.85	350.83	92,330.02	92,330.02	92,330.02	92,330.02	0.00
		K252-FIII CONSTRUCCION DE TECHO FIRME EN VIVIENDA A BASE DE LAMINA ACANALADA ZINTRO ALUM DE 6.10 M	0.00	92,680.85	449.14	92,231.71	92,231.71	92,231.71	92,231.71	0.00
		K253-FIII CONSTRUCCION DE TECHO FIRME EN VIVIENDA A BASE DE LAMINA ACANALADA ZINTRO ALUM DE 6.10 M	0.00	185,361.70	898.27	184,463.43	184,463.43	184,463.43	184,463.43	0.00
		K254-FIII CONSTRUCCION DE TECHO FIRME EN VIVIENDA A BASE DE LAMINA ACANALADA ZINTRO ALUM DE 6.10 M	0.00	92,680.85	449.14	92,231.71	92,231.71	92,231.71	92,231.71	0.00
		K255-FIII CONSTRUCCION DE TECHO FIRME EN VIVIENDA A BASE DE LAMINA ACANALADA ZINTRO ALUM DE 6.10 M	0.00	278,042.55	1,347.41	276,695.14	276,695.14	276,695.14	276,695.14	0.00
		K256-FIII CONSTRUCCION DE TECHO FIRME EN VIVIENDA A BASE DE LAMINA ACANALADA ZINTRO ALUM DE 6.10 M	0.00	92,680.85	449.14	92,231.71	92,231.71	92,231.71	92,231.71	0.00
		K257-FIII CONSTRUCCION DE TECHO FIRME EN VIVIENDA A BASE DE LAMINA ACANALADA ZINTRO ALUM DE 6.10 M	0.00	370,723.40	1,796.54	368,926.86	368,926.86	368,926.86	368,926.86	0.00
		K258-FIII CONSTRUCCION DE TECHO FIRME EN VIVIENDA A BASE DE LAMINA ACANALADA ZINTRO ALUM DE 6.10 M	0.00	92,680.85	449.14	92,231.71	92,231.71	92,231.71	92,231.71	0.00
		K259-FIII CONSTRUCCION DE TECHO FIRME EN VIVIENDA A BASE DE LAMINA ACANALADA ZINTRO ALUM DE 6.10 M	0.00	463,404.25	2,245.67	461,158.58	461,158.58	461,158.58	461,158.58	0.00
		K260-FIII CONSTRUCCION DE TECHO FIRME EN VIVIENDA A BASE DE LAMINA ACANALADA ZINTRO ALUM DE 6.10 M	0.00	185,361.70	898.27	184,463.43	184,463.43	184,463.43	184,463.43	0.00
		K261-FIII CONSTRUCCION DE TECHO FIRME EN VIVIENDA A BASE DE LAMINA ACANALADA ZINTRO ALUM DE 6.10 M	0.00	185,361.70	701.65	184,660.05	184,660.05	184,660.05	184,660.05	0.00
		K262-FIII CONSTRUCCION DE TECHO FIRME EN VIVIENDA A BASE DE LAMINA ACANALADA ZINTRO ALUM DE 6.10 M	0.00	185,361.70	701.65	184,660.05	184,660.05	184,660.05	184,660.05	0.00
		K263-FIII CONSTRUCCION DE TECHO FIRME EN VIVIENDA A BASE DE LAMINA ACANALADA ZINTRO ALUM DE 6.10 M	0.00	185,361.70	701.66	184,660.04	184,660.04	184,660.04	184,660.04	0.00
		K264-FIII CONSTRUCCION DE TECHO FIRME EN VIVIENDA A BASE DE LAMINA ACANALADA ZINTRO ALUM DE 6.10 M	0.00	278,042.55	1,220.39	276,822.16	276,822.16	276,822.16	276,822.16	0.00
		K265-FIII CONSTRUCCION DE TECHO FIRME EN VIVIENDA A BASE DE LAMINA ACANALADA	0.00	92,680.85	406.80	92,274.05	92,274.05	92,274.05	92,274.05	0.00



MUNICIPIO DE CUNDUACAN, TABASCO.

GASTO POR PROGRAMAS Y PROYECTOS

CORTE AL MES DE: DICIEMBRE 2020

P.P.	Proy.	Descripción	Autorizado	Adecuaciones		Modificado	Devengado	Ejercido	Pagado	Subejercicio
				Ampliaciones	Reducciones					
		ZINTRO ALUM DE 6.10 M (EL CRISOL)		92,680.85						
K266-FIII		CONSTRUCCION DE TECHO FIRME EN VIVIENDA A BASE DE LAMINA ACANALADA ZINTRO ALUM DE 6.10 M	0.00	92,680.85	406.80	92,274.05	92,274.05	92,274.05	92,274.05	0.00
K267-FIII		CONSTRUCCION DE TECHO FIRME EN VIVIENDA A BASE DE LAMINA ACANALADA ZINTRO ALUM DE 6.10 M	0.00	92,680.85	406.80	92,274.05	92,274.05	92,274.05	92,274.05	0.00
K268-FIII		CONSTRUCCION DE TECHO FIRME EN VIVIENDA A BASE DE LAMINA ACANALADA ZINTRO ALUM DE 6.10 M	0.00	92,680.85	406.80	92,274.05	92,274.05	92,274.05	92,274.05	0.00
K269-FIII		CONSTRUCCION DE TECHO FIRME EN VIVIENDA A BASE DE LAMINA ACANALADA ZINTRO ALUM DE 6.10 M	0.00	92,680.85	406.80	92,274.05	92,274.05	92,274.05	92,274.05	0.00
K270-FIII		CONSTRUCCION DE TECHO FIRME EN VIVIENDA A BASE DE LAMINA ACANALADA ZINTRO ALUM DE 6.10 M	0.00	92,680.85	406.80	92,274.05	92,274.05	92,274.05	92,274.05	0.00
K271-FIII		CONSTRUCCION DE TECHO FIRME EN VIVIENDA A BASE DE LAMINA ACANALADA ZINTRO ALUM DE 6.10 M	0.00	92,680.85	350.82	92,330.03	92,330.03	92,330.03	92,330.03	0.00
K272-FIII		CONSTRUCCION DE TECHO FIRME EN VIVIENDA A BASE DE LAMINA ACANALADA ZINTRO ALUM DE 6.10 M SECTOR ROMA (LA PROVIDENCIA)	0.00	92,680.85	350.82	92,330.03	92,330.03	92,330.03	92,330.03	0.00
K273-FIII		CONSTRUCCION DE TECHO FIRME EN VIVIENDA A BASE DE LAMINA ACANALADA ZINTRO ALUM DE 6.10 M	0.00	92,680.85	350.82	92,330.03	92,330.03	92,330.03	92,330.03	0.00
K274-FIII		CONSTRUCCION DE TECHO FIRME EN VIVIENDA A BASE DE LAMINA ACANALADA ZINTRO ALUM DE 6.10 M	0.00	185,361.70	701.65	184,660.05	184,660.05	184,660.05	184,660.05	0.00
K275-FIII		CONSTRUCCION DE TECHO FIRME EN VIVIENDA A BASE DE LAMINA ACANALADA ZINTRO ALUM DE 6.10 M	0.00	92,680.85	350.82	92,330.03	92,330.03	92,330.03	92,330.03	0.00
K276-FIII		CONSTRUCCION DE TECHO FIRME EN VIVIENDA A BASE DE LAMINA ACANALADA ZINTRO ALUM DE 6.10 M	0.00	92,680.85	406.80	92,274.05	92,274.05	92,274.05	92,274.05	0.00
K277-FIII		CONSTRUCCION DE TECHO FIRME EN VIVIENDA A BASE DE LAMINA ACANALADA ZINTRO ALUM DE 6.10 M	0.00	92,680.85	406.80	92,274.05	92,274.05	92,274.05	92,274.05	0.00
K278-FIII		CONSTRUCCION DE TECHO FIRME EN VIVIENDA A BASE DE LAMINA ACANALADA ZINTRO ALUM DE 6.10 M	0.00	370,723.40	1,627.18	369,096.22	369,096.22	369,096.22	369,096.22	0.00
K293-PAR		REMODELACION DE PARQUE REGINO HERNANDEZ LLERGO DEL MUNICIPIO DE CUNDUACAN, TABASCO	0.00	1,057,072.48	7,996.04	1,049,076.44	1,049,076.44	1,049,076.44	1,049,076.44	0.00
K308-		CONSTRUCCION DE CAPILLA TIPO EN PANTEON MUNICIPAL	0.00	665,872.80	65,400.35	600,472.45	600,472.45	600,472.45	600,472.45	0.00
K309-		CONSTRUCCION DE ANDADOR PRINCIPAL EN PANTEON MUNICIPAL	0.00	350,561.33	3,097.42	347,463.91	347,463.91	347,463.91	347,463.91	0.00
K316-HM		SUMINISTRO DE MATERIAL ELECTRICO PARA EL MANTENIMIENTO DE ALUMBRADO PUBLICO EN DIVERSAS COMUNIDADES.	0.00	1,085,180.63	220.22	1,084,960.41	1,084,960.41	1,084,960.41	1,084,960.41	0.00
K341-FIII		CONSTRUCCION DE CUARTO DORMITORIO ADOSADO	0.00	200,000.00	628.33	199,371.67	199,371.67	199,371.67	199,371.67	0.00
K342-FIII		CONSTRUCCION DE CUARTO DORMITORIO ADOSADO	0.00	80,000.00	617.56	79,382.44	79,382.44	79,382.44	79,382.44	0.00
K343-FIII		CONSTRUCCION DE CUARTO DORMITORIO ADOSADO	0.00	120,000.00	775.98	119,224.02	119,224.02	119,224.02	119,224.02	0.00
K344-FIII		CONSTRUCCION DE CUARTO DORMITORIO ADOSADO	0.00	40,000.00	123.35	39,876.65	39,876.65	39,876.65	39,876.65	0.00
K345-FIII		CONSTRUCCION DE CUARTO DORMITORIO ADOSADO	0.00	40,000.00	123.35	39,876.65	39,876.65	39,876.65	39,876.65	0.00
K346-FIII		CONSTRUCCION DE CUARTO DORMITORIO ADOSADO	0.00	200,000.00	628.33	199,371.67	199,371.67	199,371.67	199,371.67	0.00
K347-FIII		CONSTRUCCION DE CUARTO DORMITORIO ADOSADO	0.00	80,000.00	617.56	79,382.44	79,382.44	79,382.44	79,382.44	0.00
K348-FIII		CONSTRUCCION DE CUARTO DORMITORIO ADOSADO	0.00	80,000.00	617.56	79,382.44	79,382.44	79,382.44	79,382.44	0.00
K349-FIII		CONSTRUCCION DE CUARTO DORMITORIO ADOSADO	0.00	80,000.00	617.56	79,382.44	79,382.44	79,382.44	79,382.44	0.00
K350-FIII		CONSTRUCCION DE CUARTO DORMITORIO ADOSADO	0.00	80,000.00	617.56	79,382.44	79,382.44	79,382.44	79,382.44	0.00
K351-FIII		CONSTRUCCION DE CUARTO DORMITORIO ADOSADO	0.00	80,000.00	617.56	79,382.44	79,382.44	79,382.44	79,382.44	0.00



MUNICIPIO DE CUNDUACAN, TABASCO.

GASTO POR PROGRAMAS Y PROYECTOS

CORTE AL MES DE: DICIEMBRE 2020

P.P	Proy.	Descripción	Autorizado	Adecuaciones		Modificado	Devengado	Ejercido	Pagado	Subejercicio
				Ampliaciones	Reducciones					
		K352-FIII CONSTRUCCION DE CUARTO DORMITORIO ADOSADO	0.00	80,000.00	617.56	79,382.44	79,382.44	79,382.44	79,382.44	0.00
		K353-FIII CONSTRUCCION DE CUARTO DORMITORIO ADOSADO	0.00	40,000.00	123.35	39,876.65	39,876.65	39,876.65	39,876.65	0.00
		K354-FIII CONSTRUCCION DE CUARTO DORMITORIO ADOSADO	0.00	120,000.00	785.01	119,234.99	119,234.99	119,234.99	119,234.99	0.00
		K355-FIII CONSTRUCCION DE CUARTO DORMITORIO ADOSADO	0.00	240,000.00	748.68	239,251.32	239,251.32	239,251.32	239,251.32	0.00
		K356-FIII CONSTRUCCION DE CUARTO DORMITORIO ADOSADO	0.00	40,000.00	123.35	39,876.65	39,876.65	39,876.65	39,876.65	0.00
		K357-FIII CONSTRUCCION DE CUARTO DORMITORIO ADOSADO	0.00	160,000.00	553.73	159,446.27	159,446.27	159,446.27	159,446.27	0.00
		K358-FIII CONSTRUCCION DE CUARTO DORMITORIO ADOSADO	0.00	40,000.00	1,352.18	38,647.82	38,647.82	38,647.82	38,647.82	0.00
		K359-FIII CONSTRUCCION DE CUARTO DORMITORIO ADOSADO	0.00	120,000.00	913.10	119,086.90	119,086.90	119,086.90	119,086.90	0.00
		K360-FIII CONSTRUCCION DE CUARTO DORMITORIO ADOSADO	0.00	40,000.00	123.35	39,876.65	39,876.65	39,876.65	39,876.65	0.00
		K361-FIII CONSTRUCCION DE CUARTO DORMITORIO ADOSADO	0.00	40,000.00	123.35	39,876.65	39,876.65	39,876.65	39,876.65	0.00
		K375-PROMANTENIMIENTO AL PALACIO MUNICIPAL	0.00	813,161.44	1,107.09	812,054.35	0.00	0.00	0.00	0.00
		K383- CONSTRUCCION DE FACHADA FRONTAL EN EL AREA DE ESTACIONAMIENTO CEMENTERIO MUNICIPAL	0.00	1,503,527.16	1,954.71	1,501,572.45	0.00	0.00	0.00	0.00
		K386-PAR CONSTRUCCION DE PARQUE RECREATIVO SAN ANTONIO	0.00	760,058.84	0.00	760,058.84	0.00	0.00	0.00	0.00
L002		RESPONSABILIDADES, RESOLUCIONES JUDICIALES Y PAGO DE LIQUIDACIONES	0.00	6,921,200.35	645,460.95	6,275,739.40	6,275,739.40	6,275,739.40	6,275,739.40	0.00
		L002-FIV- EROGACIONES POR RESOLUCIONES POR AUTORIDAD COMPETENTE	0.00	582,481.63	158,571.23	423,910.40	423,910.40	423,910.40	423,910.40	0.00
		L003-FIV EROGACIONES POR RESOLUCIONES POR AUTORIDAD COMPETENTE	0.00	6,338,718.72	486,889.72	5,851,829.00	5,851,829.00	5,851,829.00	5,851,829.00	0.00
M001		ACTIVIDADES DE APOYO ADMINISTRATIVO	192,893,074.49	83,838,029.06	89,267,314.76	187,463,788.79	187,463,788.79	187,463,788.79	187,491,637.28	0.00
		F023-PRO REPRESENTACION DE LA BATALLA DEL JAHUACTAL	300,000.00	0.00	300,000.00	0.00	0.00	0.00	0.00	0.00
		L001-PAR EROGACIONES POR RESOLUCIONES POR AUTORIDAD COMPETENTE	1,500,000.00	0.00	1,500,000.00	0.00	0.00	0.00	0.00	0.00
		M001-PARGASTO DE OPERACIÓN DE LA PRESIDENCIA MUNICIPAL	2,796,629.88	1,311,692.76	1,532,045.82	2,576,276.82	2,576,276.82	2,576,276.82	2,576,276.82	0.00
		M002-PARGASTO DE OPERACIÓN DE LA SECRETARIA DEL AYUNTAMIENTO	19,274,574.98	8,341,806.94	6,096,548.59	21,519,833.33	21,519,833.33	21,519,833.33	21,529,299.33	0.00
		M003-PARGASTO DE OPERACIÓN DE LA DIRECCIÓN DE DESARROLLO MUNICIPAL.	5,646,966.39	1,788,302.18	1,795,999.18	5,639,269.39	5,639,269.39	5,639,269.39	5,644,012.32	0.00
		M004-PARGASTO DE OPERACIÓN DE LA DIRECCIÓN DE FOMENTO ECONÓMICO Y TURISMO.	4,034,992.04	806,843.16	1,256,882.52	3,584,952.68	3,584,952.68	3,584,952.68	3,586,738.81	0.00
		M005-PARGASTO DE OPERACIÓN DE LA DIRECCIÓN DE OBRAS, ORDENAMIENTO TERRITORIAL Y SERVICIOS MUNICIPALES.	25,351,573.88	12,355,167.55	12,704,059.89	25,002,681.54	25,002,681.54	25,002,681.54	25,026,470.96	0.00
		M006-PARGASTO DE OPERACIÓN DE LA DIRECCIÓN DE EDUCACIÓN, CULTURA Y RECREACIÓN (DECUR)	6,281,764.26	2,665,194.11	3,449,380.01	5,497,578.36	5,497,578.36	5,497,578.36	5,494,914.57	0.00
		M007-PARGASTO DE OPERACIÓN DE LA DIRECCIÓN DE ADMINISTRACIÓN.	50,983,053.97	22,624,157.39	28,760,520.76	44,846,690.60	44,846,690.60	44,846,690.60	44,842,514.87	0.00
		M008-PARGASTO DE OPERACIÓN DE LA DIRECCIÓN DE ASUNTOS JURÍDICOS	3,865,105.46	2,615,906.86	2,159,480.57	4,321,531.55	4,321,531.55	4,321,531.55	4,314,729.71	0.00
		M009-PARGASTO DE OPERACIÓN DE LA DIRECCIÓN DE ATENCIÓN CIUDADANA.	2,966,465.98	544,939.34	1,027,710.40	2,483,694.92	2,483,694.92	2,483,694.92	2,482,994.97	0.00
		M010-PARGASTO DE OPERACIÓN DE LA DIRECCIÓN DE ATENCIÓN A LA MUJER.	1,579,320.65	478,906.90	575,258.34	1,482,969.21	1,482,969.21	1,482,969.21	1,482,427.67	0.00
		M011-PARGASTO DE OPERACIÓN DE LA DIRECCIÓN DE PROTECCIÓN AMBIENTAL Y DESARROLLO SUSTENTABLE.	1,720,324.81	527,746.08	554,014.86	1,694,056.03	1,694,056.03	1,694,056.03	1,693,675.36	0.00
		M012-PARGASTO DE OPERACIÓN DEL REGISTRO CIVIL No.1	6,386,243.69	1,470,767.13	1,766,147.94	6,090,862.88	6,090,862.88	6,090,862.88	6,090,537.94	0.00
		M013-PARGASTO DE OPERACIÓN DEL REGISTRO CIVIL No 2.	2,720,070.38	542,835.89	777,624.45	2,485,281.82	2,485,281.82	2,485,281.82	2,485,052.17	0.00
		M014-PARGASTO DE OPERACIÓN DE LA UNIDAD DE PROTECCIÓN CIVIL.	10,158,954.52	3,284,638.61	1,952,191.27	11,491,401.86	11,491,401.86	11,491,401.86	11,489,934.23	0.00
		M015-PARGASTO DE OPERACIÓN DE LA COORDINACIÓN DE DELEGADOS	1,161,674.56	410,977.60	447,277.48	1,125,374.68	1,125,374.68	1,125,374.68	1,127,107.95	0.00



MUNICIPIO DE CUNDUACAN, TABASCO.

GASTO POR PROGRAMAS Y PROYECTOS

CORTE AL MES DE: DICIEMBRE 2020

P.P	Proy.	Descripción	Autorizado	Adecuaciones		Modificado	Devengado	Ejercido	Pagado	Subejercicio
				Ampliaciones	Reducciones					
		M016-PARGASTO DE OPERACIÓN DE LA CASA DE LA CULTURA	8,527,793.67	1,673,961.74	2,102,025.00	8,099,730.41	8,099,730.41	8,099,730.41	8,099,342.44	0.00
		M017-PARGASTO DE OPERACIÓN DEL DEPARTAMENTO DE BIBLIOTECAS	7,273,306.61	1,562,221.53	2,111,423.90	6,724,104.24	6,724,104.24	6,724,104.24	6,724,929.32	0.00
		M018-PARGASTO DE OPERACIÓN DE LA COORDINACIÓN DEL DIF MUNICIPAL.	9,433,815.05	1,307,911.21	2,301,861.04	8,439,865.22	8,439,865.22	8,439,865.22	8,443,313.29	0.00
		M019-PARGASTO DE OPERACIÓN DE LA UNIDAD BASICA DE REHABILITACIÓN (UBR) (DIF)	3,611,346.53	768,172.07	1,075,915.40	3,303,603.20	3,303,603.20	3,303,603.20	3,303,468.84	0.00
		M020-PARGASTO DE OPERACIÓN DEL DEPARTAMENTO DE CAPACITACIÓN PARA EL TRABAJO. (DIF)	2,712,880.10	1,034,755.59	897,193.63	2,850,442.06	2,850,442.06	2,850,442.06	2,850,442.06	0.00
		M021-PARGASTO DE OPERACIÓN DEL CENDI MUNICIPAL.	3,894,217.08	711,214.04	1,052,585.46	3,552,845.66	3,552,845.66	3,552,845.66	3,552,711.30	0.00
		M022-PROGASTOS DE OPERACIÓN DE ADMINISTRACIÓN	9,292,000.00	1,934,705.89	8,826,747.26	2,399,958.63	2,399,958.63	2,399,958.63	2,399,958.63	0.00
		M023-PROMANTENIMIENTO DE MAQUINARIA PESADA	1,000,000.00	1,124,102.32	1,006,547.19	1,117,555.13	1,117,555.13	1,117,555.13	1,117,555.13	0.00
		M024-PROGASTO DE OPERACIÓN DEL CENDI MUNICIPAL.	420,000.00	240,000.00	564,628.74	95,371.26	95,371.26	95,371.26	95,371.26	0.00
		M025- GASTOS INDIRECTOS DEL FISM	0.00	2,393,290.08	1,091,817.93	1,301,472.15	1,301,472.15	1,301,472.15	1,301,472.15	0.00
		M026-FIV GASTO DE OPERACION DE LA DIRECCION DE ADMINISTRACION (FIV)	0.00	5,345,918.83	369,932.83	4,975,986.00	4,975,986.00	4,975,986.00	4,975,986.00	0.00
		M027-SDR APORTACION SEDENER COMBUSTIBLE	0.00	3,657,148.02	741,894.30	2,915,253.72	2,915,253.72	2,915,253.72	2,915,253.72	0.00
		M028- GASTO DE OPERACION DE LA DIRECCION DE ADMINISTRACION (FEIEF)	0.00	2,314,745.44	469,600.00	1,845,145.44	1,845,145.44	1,845,145.44	1,845,145.44	0.00
O001		EVALUACIÓN Y CONTROL	7,205,001.53	1,714,708.62	1,996,895.81	6,922,814.34	6,922,814.34	6,922,814.34	6,920,668.85	0.00
		O001-PARGASTO DE OPERACIÓN DE LA CONTRALORIA MUNICIPAL.	6,705,001.53	1,464,704.62	1,546,891.81	6,622,814.34	6,622,814.34	6,622,814.34	6,620,668.85	0.00
P009		O002-FIV EVALUACIÓN AL DESEMPEÑO.	500,000.00	250,004.00	450,004.00	300,000.00	300,000.00	300,000.00	300,000.00	0.00
		ADMINISTRACIÓN FINANCIERA	17,562,952.37	91,382,812.83	76,898,866.69	32,046,898.51	19,011,024.75	19,011,024.75	18,987,904.46	0.00
		K027- PROVISIONES PARA EROGACIONES CONTINGENTES FISE REFRENDO 2019	0.00	7,283.29	0.00	7,283.29	0.00	0.00	0.00	0.00
		P001-PAR GASTO DE OPERACIÓN DE LA DIRECCIÓN DE FINANZAS.	12,200,774.61	5,151,987.39	3,018,767.69	14,333,994.31	14,333,994.31	14,333,994.31	14,318,086.05	0.00
		P002-PAR GASTO DE OPERACIÓN DE LA SUBDIRECCIÓN DE CATASTRO.	2,164,855.23	444,373.02	497,404.11	2,111,824.14	2,111,824.14	2,111,824.14	2,109,862.78	0.00
		P003-PAR GASTO DE OPERACIÓN DE LA COORDINACIÓN DE REGLAMENTOS	1,097,172.53	562,911.94	430,074.71	1,230,009.76	1,230,009.76	1,230,009.76	1,224,759.09	0.00
		P005-PRO PROVISIONES PARA EROGACIONES CONTINGENTES	1,600,150.00	21,920,551.16	19,766,508.41	3,754,192.75	0.00	0.00	0.00	0.00
		P006-PRO COMISIONES SOBRE EL CONVENIO DEL IMPUESTO PREDIAL	500,000.00	392,629.33	405,889.96	486,739.37	486,739.37	486,739.37	486,739.37	0.00
		P007- FONDO DE INVERSION PUBLICA PRODUCTIVA INGRESOS DE GESTION REMANENTE 2019.	0.00	10,134,199.66	10,061,315.99	72,883.67	0.00	0.00	0.00	0.00
		P008-PAR-FONDO DE INVERSION PUBLICA PRODUCTIVA PARTICIPACIONES REMANENTE 2019.	0.00	10,779,177.57	10,779,177.57	0.00	0.00	0.00	0.00	0.00
		P009-RP- PROVISIONES PARA EROGACIONES CONTINGENTES (R.P. REM-J) (OBSERVADO) PAR 2018	0.00	2,278,088.73	0.00	2,278,088.73	0.00	0.00	0.00	0.00
		P010-PRO GASTO DE OPERACION DE LA DIRECCION DE FINANZAS	0.00	848,457.17	0.00	848,457.17	848,457.17	848,457.17	848,457.17	0.00
		P011- PROVISIONES PARA EROGACIONES CONTINGENTES R.P. REFRENDO 2019	0.00	375.01	0.00	375.01	0.00	0.00	0.00	0.00
		P012-PAR-PROVISIONES PARA EROGACIONES CONTINGENTES PAR REFRENDO 2019	0.00	542,819.75	0.00	542,819.75	0.00	0.00	0.00	0.00
		P013-PAR PROVISIONES PARA EROGACIONES CONTINGENTES	0.00	38,319,958.81	31,939,728.25	6,380,230.56	0.00	0.00	0.00	0.00
P010		ADMINISTRACIÓN PROGRAMÁTICA Y PRESUPUESTARIA	7,110,917.90	2,209,218.67	2,270,136.46	7,050,000.11	7,050,000.11	7,050,000.11	7,038,171.89	0.00
		P004-PAR GASTO DE OPERACIÓN DE LA DIRECCIÓN DE PROGRAMACIÓN.	7,110,917.90	2,209,218.67	2,270,136.46	7,050,000.11	7,050,000.11	7,050,000.11	7,038,171.89	0.00




MUNICIPIO DE CUNDUACAN, TABASCO.

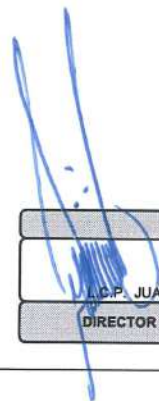
GASTO POR PROGRAMAS Y PROYECTOS

CORTE AL MES DE: DICIEMBRE 2020

P.P	Proy.	Descripción	Autorizado	Adecuaciones		Modificado	Devengado	Ejercido	Pagado	Subejercicio
				Ampliaciones	Reducciones					


C. NYDIA NARANJO COBIAN
PRESIDENTE MUNICIPAL


LIC. KAREN NADIUT COLLADO MARTINEZ
SINDICO DE EGRESOS


LIC. P. JUAN MOISES ARIAS BLE
DIRECTOR DE PROGRAMACION



CUNDUACÁN

Atenas de Tabasco Cuna de Hombres Ilustres

GOBIERNO MUNICIPAL 2018-2021

INFORMES PRESUPUESTALES DE DISCIPLINA FINANCIERA CORRESPONDIENTE AL EJERCICIO FISCAL 2020. (ANUAL)



PROGRAMACIÓN

GOBIERNO MUNICIPAL
CUNDUACÁN 2018-2021

H. Ayuntamiento Constitucional
Municipio de Cunduacán, Tabasco.
Fco. I. Madero S/N, Esq. Ramón Mendoza,
Col. Centro, C. P. 86690, Cunduacán, Tabasco.
Tel. 01 (914) 33 6 03 74 | 33 6 01 23

**MUNICIPIO DE CUNDUACAN, TABASCO.****BALANCE PRESUPUESTARIO - LDF
(PESOS)**

DEL 1 DE ENERO AL 31 DE DICIEMBRE DE 2020

FORMATO 4

Concepto	Estimado/Aprobado	Devengado	Recaudado/Pagado
A. INGRESOS TOTALES	578,183,187.00	607,295,247.43	607,583,142.40
A1. INGRESOS DE LIBRE DISPOSICION	332,315,126.00	345,400,512.23	345,688,407.20
A2. TRANSFERENCIAS FEDERALES ETIQUETADAS	203,925,061.00	261,894,735.20	261,894,735.20
A3. FINANCIAMIENTO NETO	41,943,000.00	0.00	0.00
B. EGRESOS PRESUPUESTARIOS	578,183,187.00	603,008,007.90	602,998,051.42
B1. GASTO NO ETIQUETADO (sin incluir Amortizacion de la Deuda Publica)	515,831,747.82	416,670,056.16	416,660,099.68
B2. GASTO ETIQUETADO (sin incluir Amortizacion de la Deuda Publica)	62,351,439.18	186,337,951.74	186,337,951.74
C. REMANENTES DEL EJERCICIO ANTERIOR	0.00	20,223,760.31	20,223,760.31
C1. REMANENTES DE INGRESOS DE LIBRE DISPOSICION APLICADOS EN EL PERIODO	0.00	20,183,406.66	20,183,406.66
C2. REMANENTES DE TRANSFERENCIAS FEDERALES ETIQUETADAS APLICADOS EN EL PERIODO	0.00	40,353.65	40,353.65
I. BALANCE PRESUPUESTARIO (I=A-B+C)	0.00	24,510,999.84	24,808,851.29
II. BALANCE PRESUPUESTARIO SIN FINANCIAMIENTO NETO (II=I-A3)	-41,943,000.00	24,510,999.84	24,808,851.29
III. BALANCE PRESUPUESTARIO SIN FINANCIAMIENTO NETO Y SIN REMANENTES DEL EJERCICIO ANTERIOR (II=II-C)	-41,943,000.00	4,287,239.53	4,585,090.98

Concepto	Aprobado	Devengado	Pagado
E. INTERESES, COMISIONES Y GASTOS DE LA DEUDA	0.00	0.00	0.00
E1. INTERESES, COMISIONES Y GASTOS DE LA DEUDA CON GASTO NO ETIQUETADO	0.00	0.00	0.00
E2. INTERESES, COMISIONES Y GASTOS DE LA DEUDA CON GASTO ETIQUETADO	0.00	0.00	0.00
IV. BALANCE PRIMARIO (IV=III+E)	0.00	0.00	0.00

Concepto	Estimado/Aprobado	Devengado	Recaudado/Pagado
F. FINANCIAMIENTO	0.00	0.00	0.00
F1. FINANCIAMIENTO CON FUENTE DE PAGO DE INGRESOS DE LIBRE DISPOSICION	0.00	0.00	0.00
F2. FINANCIAMIENTO CON FUENTE DE PAGO DE TRANSFERENCIAS FEDERALES ETIQUETADAS	0.00	0.00	0.00
G. AMORTIZACION DE LA DEUDA	0.00	0.00	0.00
G1. AMORTIZACION DE LA DEUDA CON GASTO NO ETIQUETADO	0.00	0.00	0.00
G2. AMORTIZACION DE LA DEUDA CON GASTO ETIQUETADO	0.00	0.00	0.00
A3. FINANCIAMIENTO NETO (A3=F-G)	0.00	0.00	0.00

Concepto	Estimado/Aprobado	Devengado	Recaudado/Pagado
A1. INGRESOS DE LIBRE DISPOSICION	332,315,126.00	345,400,512.23	344,417,144.85
A3.1. FINANCIAMIENTO NETO CON FUENTE DE PAGO DE INGRESOS DE LIBRE DISPOSICION	0.00	0.00	0.00
F1. FINANCIAMIENTO CON FUENTE DE PAGO DE INGRESOS DE LIBRE DISPOSICION	0.00	0.00	0.00
G1. AMORTIZACION DE LA DEUDA CON GASTO NO ETIQUETADO	0.00	0.00	0.00
B1. GASTO NO ETIQUETADO (sin incluir Amortizacion de la Deuda Publica)	515,831,747.82	416,670,056.16	416,660,099.68
C1. REMANENTES DE INGRESOS DE LIBRE DISPOSICION APLICADOS EN EL PERIODO	0.00	20,183,406.66	20,183,406.66



MUNICIPIO DE CUNDUACAN, TABASCO.
BALANCE PRESUPUESTARIO - LDF
(PESOS)

DEL 1 DE ENERO AL 31 DE DICIEMBRE DE 2020

FORMATO 4

V. BALANCE PRESUPUESTARIO DE RECURSOS DISPONIBLES (V=A1+A3.1-B1-C1)

-183,516,621.82

-51,086,137.27

-52,059,548.17

VI. BALANCE PRESUPUESTARIO DE RECURSOS DISPONIBLES SIN FINANCIAMIENTO NETO (VI=V-A3.1)

-183,516,621.82


-51,086,137.27

-52,059,548.17

Concepto	Estimado/Aprobado	Devengado	Recaudado/Pagado
A2. TRANSFERENCIAS FEDERALES ETIQUETADAS	245,868,061.00	261,894,735.20	261,894,735.20
A3.2. FINANCIAMIENTO NETO CON FUENTE DE PAGO DE TRANSFERENCIAS FEDERALES ETIQUETADAS	41,943,000.00	0.00	0.00
F2. FINANCIAMIENTO CON FUENTE DE PAGO DE TRANSFERENCIAS FEDERALES ETIQUETADAS	41,943,000.00	0.00	0.00
G2. AMORTIZACION DE LA DEUDA CON GASTO ETIQUETADO	0.00	0.00	0.00
B2. GASTO ETIQUETADO (sin incluir Amortizacion de la Deuda Publica)	62,351,439.18	186,337,951.74	186,337,951.74
C2. REMANENTES DE TRANSFERENCIAS FEDERALES ETIQUETADAS APLICADOS EN EL PERIODO	0.00	40,353.65	40,353.65
VII. BALANCE PRESUPUESTARIO DE RECURSOS ETIQUETADOS (VII=A2+A3.2-B2+C2)	225,459,621.82	75,597,137.11	75,597,137.11
VIII. BALANCE PRESUPUESTARIO DE RECURSOS ETIQUETADOS SIN FINANCIAMIENTO NETO (VIII=VII-A3.2)	183,516,621.82	75,597,137.11	75,597,137.11


C. NYDIA NARANJO COBIAN
PRESIDENTE MUNICIPAL


LIC. KAREN NADIUT COLLADO MARTINEZ
SINDICO DE EGRESOS


L.C.P. JUAN MOISES ARIAS BLE
DIRECTOR DE PROGRAMACION



MUNICIPIO DE CUNDUACAN, TABASCO.
ESTADO ANALITICO DE INGRESOS DETALLADO - LDF
DEL 1 DE ENERO AL 31 DE DICIEMBRE DE 2020
(PESOS)

FORMATO 5

Concepto	Estimado	Ampliaciones/ Reducciones	Modificado	Devengado	Recaudado	Diferencia
INGRESOS DE LIBRE DISPOSICION						
IMPUESTOS	12,805,000.00	-3,218,493.75	9,586,506.25	9,586,506.25	9,974,401.36	-2,930,598.64
CUOTAS Y APORTACIONES DE SEGURIDAD SOCIAL	0.00	0.00	0.00	0.00	0.00	0.00
CONTRIBUCIONES DE MEJORAS	0.00	0.00	0.00	0.00	0.00	0.00
DERECHOS	13,148,590.00	3,227,829.56	16,376,419.56	16,376,419.56	16,376,419.56	3,227,829.56
PRODUCTOS	240,000.00	367,185.55	607,185.55	607,185.55	607,185.55	367,185.55
APROVECHAMIENTOS	3,884,060.00	5,381,223.35	9,265,283.35	9,265,283.35	9,265,283.35	5,381,223.35
INGRESOS POR VENTAS DE BIENES Y SERVICIOS	0.00	0.00	0.00	0.00	0.00	0.00
PARTICIPACIONES	0.00	0.00	0.00	0.00	0.00	0.00
FONDO GENERAL DE PARTICIPACIONES	300,000,000.00	-2,596,750.20	297,403,249.80	261,894,641.65	261,894,641.51	-38,105,358.49
FONDO DE FOMENTO MUNICIPAL	0.00	0.00	0.00	0.00	0.00	0.00
FONDO DE FISCALIZACION Y RECAUDACION	0.00	0.00	0.00	0.00	0.00	0.00
FONDO DE COMPENSACION	0.00	65,450.00	65,450.00	8,751,598.99	8,751,598.99	8,751,598.99
FONDO DE EXTRACCION DE HIDROCARBUROS	0.00	0.00	0.00	0.00	0.00	0.00
IMPUESTO ESPECIAL SOBRE PRODUCCION Y SERVICIOS	0.00	0.00	0.00	0.00	0.00	0.00
0.136% DE LA RECAUDACION FEDERAL PARTICIPABLE	0.00	0.00	0.00	0.00	0.00	0.00
3.17% SOBRE EXTRACCION DE PETROLEO	0.00	0.00	0.00	0.00	0.00	0.00
GASOLINA Y DIESEL	0.00	0.00	0.00	0.00	0.00	0.00
FONDO DEL IMPUESTO SOBRE LA RENTA	0.00	0.00	0.00	15,382,227.00	15,382,227.00	15,382,227.00
FONDO DE ESTABILIZACION DE LOS INGRESOS DE LAS ENTIDADES FEDERATIVAS	0.00	0.00	0.00	9,791,127.19	9,791,127.19	9,791,127.19
INCENTIVOS DERIVADOS DE LA COLABORACION FISCAL	0.00	0.00	0.00	0.00	0.00	0.00
TENENCIA O USO DE VEHICULOS	0.00	0.00	0.00	0.00	0.00	0.00
FONDO DE COMPENSACION ISAN	0.00	0.00	0.00	0.00	0.00	0.00
IMPUESTO SOBRE AUTOMOVILES NUEVOS	0.00	0.00	0.00	0.00	0.00	0.00
FONDO DE COMPENSACION DE REPECOS INTERMEDIOS	0.00	0.00	0.00	0.00	0.00	0.00
OTROS INCENTIVOS ECONOMICOS	0.00	0.00	0.00	0.00	0.00	0.00
TRANSFERENCIAS	0.00	0.00	0.00	0.00	0.00	0.00
CONVENIOS	0.00	0.00	0.00	0.00	0.00	0.00
OTROS CONVENIOS Y SUBSIDIOS	2,237,476.00	67,572.00	2,305,048.00	13,745,518.00	13,745,518.00	11,508,042.00
OTROS INGRESOS DE LIBRE DISPOSICION	0.00	0.00	0.00	0.00	0.00	0.00
PARTICIPACIONES EN INGRESOS LOCALES	0.00	0.00	0.00	0.00	0.00	0.00
OTROS INGRESOS DE LIBRE DISPOSICION	0.00	0.00	0.00	0.00	0.00	0.00
CONVENIOS DE DESCENTRALIZACION	0.00	2.82	2.82	4.69	4.69	4.69
OTROS CONVENIOS Y SUBSIDIOS	0.00	0.00	0.00	0.00	0.00	0.00
I. TOTAL DE INGRESOS DE LIBRE DISPOSICION	332,315,126.00	3,294,019.33	335,609,145.33	345,400,512.23	345,688,407.20	13,373,281.20
TRANSFERENCIAS FEDERALES ETIQUETADAS						
PRODUCTOS	0.00	0.00	0.00	-44.93	-44.93	-44.93
FONDO DE EXTRACCION DE HIDROCARBUROS	0.00	2,087,527.00	2,087,527.00	2,087,527.00	2,087,527.00	2,087,527.00
OTROS CONVENIOS Y SUBSIDIOS	0.00	21,393,557.91	21,393,557.91	11,602,106.72	11,602,106.72	11,602,106.72
APORTACIONES	0.00	0.00	0.00	0.00	0.00	0.00
FONDO DE APORTACIONES PARA LA NOMINA EDUCATIVA Y GASTO OPERATIVO	0.00	0.00	0.00	0.00	0.00	0.00
FONDO DE APORTACIONES PARA LOS SERVICIOS DE SALUD	0.00	0.00	0.00	0.00	0.00	0.00
FONDO DE APORTACIONES PARA LA INFRAESTRUCTURA SOCIAL	95,447,483.00	25,757,071.54	121,204,554.54	129,320,075.98	129,320,075.98	33,872,592.98
FONDO DE APORTACIONES PARA EL FORTALECIMIENTO DE LOS MUNICIPIOS Y DE LAS DEMARCACIONES TERRITORIALES DEL DISTRITO FEDERAL	94,477,578.00	2,976,830.42	97,454,408.42	89,339,137.42	89,339,137.42	-5,138,440.58



MUNICIPIO DE CUNDUACAN, TABASCO.
ESTADO ANALITICO DE INGRESOS DETALLADO - LDF
DEL 1 DE ENERO AL 31 DE DICIEMBRE DE 2020
(PESOS)

FORMATO 5

Concepto	Estimado	Ampliaciones/ Reducciones	Modificado	Devengado	Recaudado	Diferencia
FONDO DE APORTACIONES MULTIPLES	0.00	0.00	0.00	0.00	0.00	0.00
FONDO DE APORTACIONES PARA LA SEGURIDAD PUBLICA DE LOS ESTADOS Y DEL DISTRITO FEDERAL	0.00	0.00	0.00	0.00	0.00	0.00
FONDO DE APORTACIONES PARA EL FORTALECIMIENTO DE LAS ENTIDADES FEDERATIVAS	0.00	0.00	0.00	0.00	0.00	0.00
CONVENIOS	0.00	0.00	0.00	0.00	0.00	0.00
CONVENIOS DE PROTECCION SOCIAL EN SALUD	0.00	0.00	0.00	0.00	0.00	0.00
CONVENIOS DE DESCENTRALIZACION	0.00	0.00	0.00	0.00	0.00	0.00
CONVENIOS DE REASIGNACION	0.00	0.00	0.00	0.00	0.00	0.00
OTROS CONVENIOS Y SUBSIDIOS	0.00	0.00	0.00	1,441.00	1,441.00	1,441.00
FONDOS DISTINTOS DE APORTACIONES	0.00	0.00	0.00	0.00	0.00	0.00
FONDO PARA ENTIDADES FEDERATIVAS Y MUNICIPIOS	4,000,000.00	15,498,305.00	19,498,305.00	19,498,358.01	19,498,358.01	15,498,358.01
PRODUCTORES DE HIDROCARBUROS						
FONDO MINERO	0.00	0.00	0.00	0.00	0.00	0.00
TRANSFERENCIAS, SUBSIDIOS Y SUBVENCIONES Y PENSIONES Y JUBILACIONES	0.00	0.00	0.00	0.00	0.00	0.00
OTRAS TRANSFERENCIAS FEDERALES ETIQUETADAS	10,000,000.00	47,251.00	10,047,251.00	10,046,134.00	10,046,134.00	46,134.00
INGRESOS DERIVADOS DE FINANCIAMIENTO	41,943,000.00	-41,943,000.00	0.00	0.00	0.00	-41,943,000.00
II. TOTAL DE TRANSFERENCIAS FEDERALES ETIQUETADAS	245,868,061.00	25,817,542.87	271,685,603.87	261,894,735.20	261,894,735.20	16,026,674.20
IV. TOTAL DE INGRESOS	578,183,187.00	29,111,562.20	607,294,749.20	607,295,247.43	607,583,142.40	29,399,955.40

Datos informativos

1. Ingresos Derivados de Financiamientos con Fuente de Pago de Recursos de Libre Disposición
2. Ingresos Derivados de Financiamientos con Fuente de Pago de Transferencias Federales Etiquetadas
3. Ingresos Derivados de Financiamientos

C. NYDIA NARANJO COBIAN
PRESIDENTE MUNICIPAL

LIC. KAREN NADIUT COLLADO MARTINEZ
SINDICO DE EGRESOS

C.P. GUILLERMO CORTAZAR GUTIERREZ
DIRECTOR DE FINANZAS



MUNICIPIO DE CUNDUACAN, TABASCO.
ESTADO ANALÍTICO DEL EJERCICIO DEL PRESUPUESTO DE EGRESOS DETALLADO - LDF
CLASIFICACIÓN POR OBJETO DEL GASTO (CAPÍTULO Y CONCEPTO)
DEL 1 DE ENERO AL 31 DE DICIEMBRE DE 2020

Concepto	Egresos					
	Aprobado	Ampliaciones / Reducciones	Modificado	Devengado	Pagado	Subejercicio
GASTO NO ETIQUETADO	515,831,747.82	-53,307,128.12	462,524,619.70	436,853,462.82	436,843,506.34	25,671,156.88
SERVICIOS PERSONALES	302,254,453.60	-5,440,478.05	296,813,975.55	296,813,975.55	296,804,019.08	0.00
REMUNERACIONES AL PERSONAL DE CARÁCTER PERMANENTE	88,808,830.80	2,598,966.74	91,407,797.54	91,407,797.54	91,406,495.92	-0.00
REMUNERACIONES AL PERSONAL DE CARÁCTER TRANSITORIO	36,446,919.45	-1,161,197.48	35,285,721.97	35,285,721.97	35,282,255.38	0.00
REMUNERACIONES ADICIONALES Y ESPECIALES	89,097,682.98	6,910,214.53	96,007,897.51	96,007,897.51	96,002,709.25	0.00
SEGURIDAD SOCIAL	23,538,948.33	-196,257.60	23,342,690.73	23,342,690.73	23,342,690.73	-0.00
OTRAS PRESTACIONES SOCIALES Y ECONÓMICAS	40,178,241.67	-1,131,599.29	39,046,642.38	39,046,642.38	39,046,642.38	0.00
PREVISIONES	11,506,457.65	-11,506,457.65	0.00	0.00	0.00	0.00
PAGO DE ESTÍMULOS A SERVIDORES PÚBLICOS	12,677,372.72	-954,147.30	11,723,225.42	11,723,225.42	11,723,225.42	0.00
MATERIALES Y SUMINISTROS	33,502,223.08	-10,643,418.21	22,858,804.87	22,858,804.87	22,858,804.86	-0.00
MATERIALES DE ADMINISTRACIÓN, EMISIÓN DE DOCUMENTOS Y ARTÍCULOS OFICIALES	3,453,850.00	-632,962.45	2,820,887.55	2,820,887.55	2,820,887.55	0.00
ALIMENTOS Y UTENSILIOS	1,579,800.00	-753,203.95	826,596.05	826,596.05	826,596.05	0.00
MATERIAS PRIMAS Y MATERIALES DE PRODUCCIÓN Y COMERCIALIZACIÓN	504,000.00	-504,000.00	0.00	0.00	0.00	0.00
MATERIALES Y ARTÍCULOS DE CONSTRUCCIÓN Y DE REPARACIÓN	4,964,003.00	-625,927.77	4,338,075.23	4,338,075.23	4,338,075.22	0.00
PRODUCTOS QUÍMICOS, FARMACÉUTICOS Y DE LABORATORIO	726,201.00	532,497.38	1,258,698.38	1,258,698.38	1,258,698.38	0.00
COMBUSTIBLES, LUBRICANTES Y ADITIVOS	14,830,369.08	-7,083,977.50	7,746,391.58	7,746,391.58	7,746,391.58	0.00
VESTUARIO, BLANCOS, PRENDAS DE PROTECCIÓN Y ARTÍCULOS DEPORTIVOS	4,422,000.00	-559,255.88	3,862,744.12	3,862,744.12	3,862,744.12	0.00
MATERIALES Y SUMINISTROS PARA SEGURIDAD	65,000.00	-65,000.00	0.00	0.00	0.00	0.00
HERRAMIENTAS, REFACCIONES Y ACCESORIOS MENORES	2,957,000.00	-951,588.04	2,005,411.96	2,005,411.96	2,005,411.96	0.00
SERVICIOS GENERALES	80,528,800.00	-35,418,146.20	45,110,653.80	45,110,653.80	45,110,653.80	0.00
SERVICIOS BÁSICOS	45,615,000.00	-23,805,417.48	21,809,582.52	21,809,582.52	21,809,582.52	0.00
SERVICIOS DE ARRENDAMIENTO	3,725,500.00	-637,506.07	3,087,993.93	3,087,993.93	3,087,993.93	0.00
SERVICIOS PROFESIONALES, CIENTÍFICOS Y TÉCNICOS Y OTROS SERVICIOS	2,937,000.00	-612,097.44	2,324,902.56	2,324,902.56	2,324,902.56	0.00



MUNICIPIO DE CUNDUACAN, TABASCO.
ESTADO ANALÍTICO DEL EJERCICIO DEL PRESUPUESTO DE EGRESOS DETALLADO - LDF
CLASIFICACIÓN POR OBJETO DEL GASTO (CAPÍTULO Y CONCEPTO)
DEL 1 DE ENERO AL 31 DE DICIEMBRE DE 2020

Concepto	Egresos					
	Aprobado	Ampliaciones / Reducciones	Modificado	Devengado	Pagado	Subejercicio
SERVICIOS FINANCIEROS, BANCARIOS Y COMERCIALES	1,600,000.00	-334,724.66	1,265,275.34	1,265,275.34	1,265,275.34	0.00
SERVICIOS DE INSTALACIÓN, REPARACIÓN, MANTENIMIENTO Y CONSERVACIÓN	2,442,500.00	228,475.18	2,670,975.18	2,670,975.18	2,670,975.18	0.00
SERVICIOS DE COMUNICACIÓN SOCIAL Y PUBLICIDAD	1,257,800.00	277,408.00	1,535,208.00	1,535,208.00	1,535,208.00	0.00
SERVICIOS DE TRASLADO Y VIÁTICOS	295,000.00	-224,854.23	70,145.77	70,145.77	70,145.77	-0.00
SERVICIOS OFICIALES	13,026,000.00	-8,473,420.75	4,552,579.25	4,552,579.25	4,552,579.25	0.00
OTROS SERVICIOS GENERALES	9,630,000.00	-1,836,008.75	7,793,991.25	7,793,991.25	7,793,991.25	0.00
TRANSFERENCIAS ASIGNACIONES SUBSIDIOS Y OTRAS AYUDAS	2,400,000.00	9,416,578.26	11,816,578.26	11,816,578.26	11,816,578.26	0.00
TRANSFERENCIAS AL RESTO DEL SECTOR PÚBLICO	200,000.00	-177,148.00	22,852.00	22,852.00	22,852.00	0.00
SUBSIDIOS Y SUBVENCIONES	500,000.00	-50,000.00	450,000.00	450,000.00	450,000.00	0.00
AYUDAS SOCIALES	1,700,000.00	9,643,726.26	11,343,726.26	11,343,726.26	11,343,726.26	0.00
DONATIVOS	0.00	0.00	0.00	0.00	0.00	0.00
BIENES MUEBLES INMUEBLES E INTANGIBLES	50,000.00	11,988,507.44	12,038,507.44	12,038,507.44	12,038,507.44	0.00
MOBILIARIO Y EQUIPO DE ADMINISTRACIÓN	50,000.00	343,532.26	393,532.26	393,532.26	393,532.26	0.00
MOBILIARIO Y EQUIPO EDUCACIONAL Y RECREATIVO	0.00	833,884.20	833,884.20	833,884.20	833,884.20	0.00
EQUIPO E INSTRUMENTAL MÉDICO Y DE LABORATORIO	0.00	379,865.20	379,865.20	379,865.20	379,865.20	0.00
VEHÍCULOS Y EQUIPO TERRESTRE	0.00	3,743,405.00	3,743,405.00	3,743,405.00	3,743,405.00	0.00
EQUIPO DE DEFENSA Y SEGURIDAD	0.00	0.00	0.00	0.00	0.00	0.00
MAQUINARIA, OTROS EQUIPOS Y HERRAMIENTAS	0.00	4,651,820.78	4,651,820.78	4,651,820.78	4,651,820.78	0.00
BIENES INMUEBLES	0.00	2,036,000.00	2,036,000.00	2,036,000.00	2,036,000.00	0.00
ACTIVOS INTANGIBLES	0.00	0.00	0.00	0.00	0.00	0.00
INVERSIÓN PÚBLICA	0.00	60,498,781.53	60,498,781.53	48,124,040.52	48,124,040.52	12,374,741.01
OBRA PÚBLICA EN BIENES PROPIOS	0.00	60,498,781.53	60,498,781.53	48,124,040.52	48,124,040.52	12,374,741.01
INVERSIONES FINANCIERAS Y OTRAS PROVISIONES	97,096,271.14	-83,799,855.27	13,296,415.87	0.00	0.00	13,296,415.87



MUNICIPIO DE CUNDUACAN, TABASCO.
ESTADO ANALÍTICO DEL EJERCICIO DEL PRESUPUESTO DE EGRESOS DETALLADO - LDF
CLASIFICACIÓN POR OBJETO DEL GASTO (CAPÍTULO Y CONCEPTO)
DEL 1 DE ENERO AL 31 DE DICIEMBRE DE 2020

Concepto	Egresos					
	Aprobado	Ampliaciones / Reducciones	Modificado	Devengado	Pagado	Subejercicio
PROVISIONES PARA CONTINGENCIAS Y OTRAS EROGACIONES ESPECIALES	97,096,271.14	-83,799,855.27	13,296,415.87	0.00	0.00	13,296,415.87
PARTICIPACIONES Y APORTACIONES	0.00	0.00	0.00	0.00	0.00	0.00
CONVENIOS	0.00	0.00	0.00	0.00	0.00	0.00
DEUDA PÚBLICA	0.00	90,902.38	90,902.38	90,902.38	90,902.38	0.00
AMORTIZACIÓN DE LA DEUDA PÚBLICA	0.00	0.00	0.00	0.00	0.00	0.00
INTERESES DE LA DEUDA PÚBLICA	0.00	0.00	0.00	0.00	0.00	0.00
ADEUDOS DE EJERCICIOS FISCALES ANTERIORES (ADEFAS)	0.00	90,902.38	90,902.38	90,902.38	90,902.38	0.00
GASTO ETIQUETADO	62,351,439.18	192,017,190.39	254,368,629.57	186,378,305.39	186,378,305.39	67,990,324.18
SERVICIOS PERSONALES	0.00	0.00	0.00	0.00	0.00	0.00
REMUNERACIONES AL PERSONAL DE CARÁCTER PERMANENTE	0.00	0.00	0.00	0.00	0.00	0.00
REMUNERACIONES AL PERSONAL DE CARÁCTER TRANSITORIO	0.00	0.00	0.00	0.00	0.00	0.00
REMUNERACIONES ADICIONALES Y ESPECIALES	0.00	0.00	0.00	0.00	0.00	0.00
SEGURIDAD SOCIAL	0.00	0.00	0.00	0.00	0.00	0.00
OTRAS PRESTACIONES SOCIALES Y ECONÓMICAS	0.00	0.00	0.00	0.00	0.00	0.00
PREVISIONES	0.00	0.00	0.00	0.00	0.00	0.00
PAGO DE ESTÍMULOS A SERVIDORES PÚBLICOS	0.00	0.00	0.00	0.00	0.00	0.00
MATERIALES Y SUMINISTROS	0.00	14,446,049.65	14,446,049.65	14,446,049.65	14,446,049.65	0.00
MATERIALES DE ADMINISTRACIÓN, EMISIÓN DE DOCUMENTOS Y ARTÍCULOS OFICIALES	0.00	140,281.31	140,281.31	140,281.31	140,281.31	0.00
ALIMENTOS Y UTENSILIOS	0.00	0.00	0.00	0.00	0.00	0.00
MATERIAS PRIMAS Y MATERIALES DE PRODUCCIÓN Y COMERCIALIZACIÓN	0.00	0.00	0.00	0.00	0.00	0.00
MATERIALES Y ARTÍCULOS DE CONSTRUCCIÓN Y DE REPARACIÓN	0.00	3,752,098.93	3,752,098.93	3,752,098.93	3,752,098.93	0.00
PRODUCTOS QUÍMICOS, FARMACÉUTICOS Y DE LABORATORIO	0.00	495,811.48	495,811.48	495,811.48	495,811.48	0.00
COMBUSTIBLES, LUBRICANTES Y ADITIVOS	0.00	4,751,684.28	4,751,684.28	4,751,684.28	4,751,684.28	0.00



MUNICIPIO DE CUNDUACAN, TABASCO.
ESTADO ANALÍTICO DEL EJERCICIO DEL PRESUPUESTO DE EGRESOS DETALLADO - LDF
CLASIFICACIÓN POR OBJETO DEL GASTO (CAPÍTULO Y CONCEPTO)
DEL 1 DE ENERO AL 31 DE DICIEMBRE DE 2020

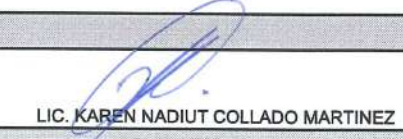
Concepto	Egresos					
	Aprobado	Ampliaciones / Reducciones	Modificado	Devengado	Pagado	Subejercicio
VESTUARIO, BLANCOS, PRENDAS DE PROTECCIÓN Y ARTÍCULOS DEPORTIVOS	0.00	4,350,406.17	4,350,406.17	4,350,406.17	4,350,406.17	0.00
MATERIALES Y SUMINISTROS PARA SEGURIDAD	0.00	955,767.48	955,767.48	955,767.48	955,767.48	0.00
HERRAMIENTAS, REFACCIONES Y ACCESORIOS MENORES	0.00	0.00	0.00	0.00	0.00	0.00
SERVICIOS GENERALES	0.00	28,903,136.92	28,903,136.92	28,903,136.92	28,903,136.92	0.00
SERVICIOS BÁSICOS	0.00	19,453,929.78	19,453,929.78	19,453,929.78	19,453,929.78	0.00
SERVICIOS DE ARRENDAMIENTO	0.00	834,698.88	834,698.88	834,698.88	834,698.88	0.00
SERVICIOS PROFESIONALES, CIENTÍFICOS Y TÉCNICOS Y OTROS SERVICIOS	0.00	1,951,864.00	1,951,864.00	1,951,864.00	1,951,864.00	0.00
SERVICIOS FINANCIEROS, BANCARIOS Y COMERCIALES	0.00	0.00	0.00	0.00	0.00	0.00
SERVICIOS DE INSTALACIÓN, REPARACIÓN, MANTENIMIENTO Y CONSERVACIÓN	0.00	262,142.25	262,142.25	262,142.25	262,142.25	0.00
SERVICIOS DE COMUNICACIÓN SOCIAL Y PUBLICIDAD	0.00	0.00	0.00	0.00	0.00	0.00
SERVICIOS DE TRASLADO Y VIÁTICOS	0.00	24,636.99	24,636.99	24,636.99	24,636.99	0.00
SERVICIOS OFICIALES	0.00	100,125.62	100,125.62	100,125.62	100,125.62	0.00
OTROS SERVICIOS GENERALES	0.00	6,275,739.40	6,275,739.40	6,275,739.40	6,275,739.40	0.00
TRANSFERENCIAS ASIGNACIONES SUBSIDIOS Y OTRAS AYUDAS	0.00	0.00	0.00	0.00	0.00	0.00
TRANSFERENCIAS AL RESTO DEL SECTOR PÚBLICO	0.00	0.00	0.00	0.00	0.00	0.00
SUBSIDIOS Y SUBVENCIONES	0.00	0.00	0.00	0.00	0.00	0.00
AYUDAS SOCIALES	0.00	0.00	0.00	0.00	0.00	0.00
DONATIVOS	0.00	0.00	0.00	0.00	0.00	0.00
BIENES MUEBLES INMUEBLES E INTANGIBLES	0.00	5,356,295.38	5,356,295.38	5,356,295.38	5,356,295.38	0.00
MOBILIARIO Y EQUIPO DE ADMINISTRACIÓN	0.00	189,486.00	189,486.00	189,486.00	189,486.00	0.00
MOBILIARIO Y EQUIPO EDUCACIONAL Y RECREATIVO	0.00	14,036.00	14,036.00	14,036.00	14,036.00	0.00
EQUIPO E INSTRUMENTAL MÉDICO Y DE LABORATORIO	0.00	0.00	0.00	0.00	0.00	0.00
VEHÍCULOS Y EQUIPO TERRESTRE	0.00	3,035,225.00	3,035,225.00	3,035,225.00	3,035,225.00	0.00




MUNICIPIO DE CUNDUACAN, TABASCO.
ESTADO ANALÍTICO DEL EJERCICIO DEL PRESUPUESTO DE EGRESOS DETALLADO - LDF
CLASIFICACIÓN POR OBJETO DEL GASTO (CAPÍTULO Y CONCEPTO)
DEL 1 DE ENERO AL 31 DE DICIEMBRE DE 2020

Concepto	Egresos					
	Aprobado	Ampliaciones / Reducciones	Modificado	Devengado	Pagado	Subejercicio
EQUIPO DE DEFENSA Y SEGURIDAD	0.00	540,000.00	540,000.00	540,000.00	540,000.00	0.00
MAQUINARIA, OTROS EQUIPOS Y HERRAMIENTAS	0.00	1,577,548.38	1,577,548.38	1,577,548.38	1,577,548.38	0.00
BIENES INMUEBLES	0.00	0.00	0.00	0.00	0.00	0.00
ACTIVOS INTANGIBLES	0.00	0.00	0.00	0.00	0.00	0.00
INVERSIÓN PÚBLICA	0.00	156,156,025.91	156,156,025.91	130,728,285.26	130,728,285.26	25,427,740.65
OBRA PÚBLICA EN BIENES PROPIOS	0.00	156,156,025.91	156,156,025.91	130,728,285.26	130,728,285.26	25,427,740.65
INVERSIONES FINANCIERAS Y OTRAS PROVISIONES	62,351,439.18	-19,788,855.65	42,562,583.53	0.00	0.00	42,562,583.53
PROVISIONES PARA CONTINGENCIAS Y OTRAS EROGACIONES ESPECIALES	62,351,439.18	-19,788,855.65	42,562,583.53	0.00	0.00	42,562,583.53
PARTICIPACIONES Y APORTACIONES	0.00	6,944,538.18	6,944,538.18	6,944,538.18	6,944,538.18	0.00
CONVENIOS	0.00	6,944,538.18	6,944,538.18	6,944,538.18	6,944,538.18	0.00
DEUDA PÚBLICA	0.00	0.00	0.00	0.00	0.00	0.00
AMORTIZACIÓN DE LA DEUDA PÚBLICA	0.00	0.00	0.00	0.00	0.00	0.00
INTERESES DE LA DEUDA PÚBLICA	0.00	0.00	0.00	0.00	0.00	0.00
ADEUDOS DE EJERCICIOS FISCALES ANTERIORES (ADEFAS)	0.00	0.00	0.00	0.00	0.00	0.00
Total del Gasto	578,183,187.00	138,710,062.27	716,893,249.27	623,231,768.21	623,221,811.73	93,661,481.06


C. NYDIA NARANJO COBIAN
PRESIDENTE MUNICIPAL


LIC. KAREN NADIUT COLLADO MARTINEZ
SINDICO DE EGRESOS


LIC. P. JUAN MOISES ARIAS BLE
DIRECTOR DE PROGRAMACION



MUNICIPIO DE CUNDUACAN, TABASCO.
ESTADO ANALÍTICO DEL EJERCICIO DEL PRESUPUESTO DE EGRESOS DETALLADO - LDF
CLASIFICACIÓN ADMINISTRATIVA
DEL 1 DE ENERO AL 31 DE DICIEMBRE DE 2020

Concepto	Egresos					
	Aprobado	Ampliaciones / Reducciones	Modificado	Devengado	Pagado	Subejercicio
GASTO NO ETIQUETADO	515,831,747.82	-53,307,128.12	462,524,619.70	436,853,462.82	436,843,506.34	25,671,156.88
PRESIDENCIA	3,446,629.88	1,558,368.32	5,004,998.20	5,004,998.20	5,004,998.20	0.00
SECRETARIA DEL AYUNTAMIENTO	39,701,518.13	5,022,236.44	44,723,754.57	44,723,754.57	44,732,931.62	0.00
DIRECCIÓN DE FINANZAS	113,660,435.37	-80,571,333.78	33,089,101.59	19,964,113.49	19,940,993.20	13,124,988.10
DIRECCIÓN DE PROGRAMACIÓN	7,110,917.90	-60,917.79	7,050,000.11	7,050,000.11	7,038,171.89	0.00
CONTRALORIA MUNICIPAL	7,205,001.53	-282,187.19	6,922,814.34	6,922,814.34	6,920,668.85	0.00
DIRECCIÓN DE DESARROLLO	7,749,970.73	-849,058.44	6,900,912.29	6,900,912.29	6,905,655.22	0.00
DIRECCIÓN DE OBRAS, ORDENAMIENTO TERRITORIAL Y SERVICIOS MUNICIPALES	66,669,287.10	64,464,840.11	131,134,127.21	118,759,386.20	118,782,464.67	12,374,741.01
DIRECCIÓN DE EDUCACIÓN, CULTURA Y RECREACIÓN	33,967,850.69	-5,373,527.18	28,594,323.51	28,594,323.51	28,592,096.83	-0.00
DIRECCIÓN DE ADMINISTRACIÓN	103,825,053.97	-29,630,250.35	74,194,803.62	74,194,803.62	74,190,627.89	0.00
DIRECCIÓN DE SEGURIDAD PÚBLICA	82,006,324.16	-2,657,258.11	79,349,066.05	79,349,066.05	79,349,066.05	0.00
DIRECCIÓN DE TRÁNSITO	7,800,290.66	739,165.30	8,539,455.96	8,368,028.19	8,368,028.19	171,427.77
DIRECCIÓN DE ASUNTOS JURÍDICOS	5,365,105.46	-1,018,573.91	4,346,531.55	4,346,531.55	4,339,729.71	0.00
DIRECCIÓN DE ATENCIÓN CIUDADANA	2,966,465.98	-482,771.06	2,483,694.92	2,483,694.92	2,482,994.97	0.00
DIRECCIÓN DE ATENCION A LAS MUJERES	1,579,320.65	-96,351.44	1,482,969.21	1,482,969.21	1,482,427.67	0.00
DIRECCIÓN DE PROTECCIÓN AMBIENTAL Y DESARROLLO SUSTENTABLE	1,720,324.81	-26,268.78	1,694,056.03	1,694,056.03	1,693,675.36	0.00
COORDINACIÓN DEL DIF	22,022,258.76	-2,031,051.22	19,991,207.54	19,991,207.54	19,994,386.89	0.00
COORDINACION DESARROLLO SOCIAL	0.00	0.00	0.00	0.00	0.00	0.00
DIRECCION DE FOMENTO ECONOMICO Y TURISMO	9,034,992.04	-2,012,189.04	7,022,803.00	7,022,803.00	7,024,589.13	-0.00
UNIDAD DE PROTECCION CIVIL	0.00	0.00	0.00	0.00	0.00	0.00
COORDINACION DEL RAMO 33	0.00	0.00	0.00	0.00	0.00	0.00
INSTITUTO DEL DEPORTE	0.00	0.00	0.00	0.00	0.00	0.00
GASTO ETIQUETADO	62,351,439.18	192,017,190.39	254,368,629.57	186,378,305.39	186,378,305.39	67,990,324.18
PRESIDENCIA	0.00	0.00	0.00	0.00	0.00	0.00




MUNICIPIO DE CUNDUACAN, TABASCO.
ESTADO ANALÍTICO DEL EJERCICIO DEL PRESUPUESTO DE EGRESOS DETALLADO - LDF
CLASIFICACIÓN ADMINISTRATIVA
DEL 1 DE ENERO AL 31 DE DICIEMBRE DE 2020

Concepto	Egresos					Subejercicio
	Aprobado	Ampliaciones / Reducciones	Modificado	Devengado	Pagado	
SECRETARÍA DEL AYUNTAMIENTO	0.00	1,015,780.00	1,015,780.00	1,015,780.00	1,015,780.00	0.00
DIRECCIÓN DE FINANZAS	48,443,000.00	-6,134,291.37	42,308,708.63	0.00	0.00	42,308,708.63
DIRECCIÓN DE PROGRAMACIÓN	0.00	0.00	0.00	0.00	0.00	0.00
CONTRALORIA MUNICIPAL	0.00	0.00	0.00	0.00	0.00	0.00
DIRECCIÓN DE DESARROLLO	0.00	0.00	0.00	0.00	0.00	0.00
DIRECCIÓN DE OBRAS, ORDENAMIENTO TERRITORIAL Y SERVICIOS MUNICIPALES	0.00	168,315,701.67	168,315,701.67	142,887,961.02	142,887,961.02	25,427,740.65
DIRECCIÓN DE EDUCACIÓN, CULTURA Y RECREACIÓN	0.00	0.00	0.00	0.00	0.00	0.00
DIRECCIÓN DE ADMINISTRACIÓN	0.00	24,469,670.07	24,469,670.07	24,469,670.07	24,469,670.07	0.00
DIRECCIÓN DE SEGURIDAD PÚBLICA	13,908,439.18	-1,984,977.27	11,923,461.91	11,669,587.01	11,669,587.01	253,874.90
DIRECCIÓN DE TRÁNSITO	0.00	59,567.89	59,567.89	59,567.89	59,567.89	0.00
DIRECCIÓN DE ASUNTOS JURÍDICOS	0.00	6,275,739.40	6,275,739.40	6,275,739.40	6,275,739.40	0.00
DIRECCIÓN DE ATENCIÓN CIUDADANA	0.00	0.00	0.00	0.00	0.00	0.00
DIRECCIÓN DE ATENCION A LAS MUJERES	0.00	0.00	0.00	0.00	0.00	0.00
DIRECCIÓN DE PROTECCIÓN AMBIENTAL Y DESARROLLO SUSTENTABLE	0.00	0.00	0.00	0.00	0.00	0.00
COORDINACIÓN DEL DIF	0.00	0.00	0.00	0.00	0.00	0.00
COORDINACION DESARROLLO SOCIAL	0.00	0.00	0.00	0.00	0.00	0.00
DIRECCION DE FOMENTO ECONOMICO Y TURISMO	0.00	0.00	0.00	0.00	0.00	0.00
UNIDAD DE PROTECCION CIVIL	0.00	0.00	0.00	0.00	0.00	0.00
COORDINACION DEL RAMO 33	0.00	0.00	0.00	0.00	0.00	0.00
INSTITUTO DEL DEPORTE	0.00	0.00	0.00	0.00	0.00	0.00
	578,183,187.00	138,710,062.27	716,893,249.27	623,231,768.21	623,221,811.73	93,661,481.06


C. NYDIA NARANJO COBIAN
PRESIDENTE MUNICIPAL


LIC. KAREN NADIUT COLLADO MARTINEZ
SINDICO DE EGRESOS


LIC. P. JUAN MOISES ARIAS BLE
DIRECTOR DE PROGRAMACION



MUNICIPIO DE CUNDUACAN, TABASCO.
ESTADO ANALÍTICO DEL EJERCICIO DEL PRESUPUESTO DE EGRESOS DETALLADO - LDF
CLASIFICACIÓN FUNCIONAL (Finalidad y Función)
DEL 1 DE ENERO AL 31 DE DICIEMBRE DE 2020

Concepto	Egresos					Subejercicio
	Aprobado	Ampliaciones / Reducciones	Modificado	Devengado	Pagado	
GASTO NO ETIQUETADO	515,831,747.82	-53,307,128.12	462,524,619.70	436,853,462.82	436,843,506.34	25,671,156.88
GOBIERNO	334,325,865.42	-90,795,019.61	243,530,845.81	230,234,429.94	230,225,184.41	13,296,415.87
LEGISLACION	0.00	0.00	0.00	0.00	0.00	0.00
JUSTICIA	0.00	0.00	0.00	0.00	0.00	0.00
COORDINACION DE LA POLITICA DE GOBIERNO	0.00	0.00	0.00	0.00	0.00	0.00
NO APLICA	0.00	0.00	0.00	0.00	0.00	0.00
ASUNTOS FINANCIEROS Y HACENDARIOS	0.00	0.00	0.00	0.00	0.00	0.00
NO APLICA	0.00	0.00	0.00	0.00	0.00	0.00
ASUNTOS DE ORDEN PUBLICO	0.00	0.00	0.00	0.00	0.00	0.00
OTROS SERVICIOS GENERALES	0.00	0.00	0.00	0.00	0.00	0.00
COORDINACION DE LA POLITICA DE GOBIERNO	4,129,641.13	4,140,341.12	8,269,982.25	8,269,982.25	8,269,982.25	0.00
ASUNTOS FINANCIEROS Y HACENDARIOS	322,395,933.63	-95,699,526.03	226,696,407.60	213,571,419.50	213,562,173.97	13,124,988.10
ASUNTOS DE ORDEN PUBLICO	7,800,290.66	739,165.30	8,539,455.96	8,368,028.19	8,368,028.19	171,427.77
OTROS SERVICIOS GENERALES	0.00	25,000.00	25,000.00	25,000.00	25,000.00	0.00
DESARROLLO SOCIAL	180,290,882.40	35,283,130.80	215,574,013.20	203,199,272.19	203,198,561.24	12,374,741.01
VIVIENDA Y SERVICIOS A LA COMUNIDAD	83,829,213.22	37,180,977.18	121,010,190.40	108,635,449.39	108,634,738.44	12,374,741.01
PROTECCION AMBIENTAL	0.00	0.00	0.00	0.00	0.00	0.00
VIVIENDA Y SERVICIOS A LA COMUNIDAD	0.00	0.00	0.00	0.00	0.00	0.00
SALUD	0.00	0.00	0.00	0.00	0.00	0.00
RECREACION, CULTURA Y OTRAS MANIFESTACIONES SOCIALES	0.00	0.00	0.00	0.00	0.00	0.00
EDUCACION	0.00	0.00	0.00	0.00	0.00	0.00
PROTECCION SOCIAL	0.00	0.00	0.00	0.00	0.00	0.00
OTROS ASUNTOS SOCIALES	0.00	0.00	0.00	0.00	0.00	0.00
RECREACION, CULTURA Y OTRAS MANIFESTACIONES SOCIALES	14,255,345.02	-4,055,192.05	10,200,152.97	10,200,152.97	10,200,152.97	-0.00
EDUCACION	200,000.00	2,174,744.47	2,374,744.47	2,374,744.47	2,374,744.47	0.00
PROTECCION SOCIAL	82,006,324.16	-266,392.91	81,739,931.25	81,739,931.25	81,739,931.25	0.00
OTROS ASUNTOS SOCIALES	0.00	248,994.11	248,994.11	248,994.11	248,994.11	0.00
DESARROLLO ECONOMICO	1,215,000.00	2,204,760.69	3,419,760.69	3,419,760.69	3,419,760.69	0.00
ASUNTOS ECONOMICOS, COMERCIALES Y LABORALES EN GENERAL	500,000.00	2,449,880.00	2,949,880.00	2,949,880.00	2,949,880.00	0.00
AGROPECUARIA, SILVICULTURA, PESCA Y CAZA	715,000.00	-245,119.31	469,880.69	469,880.69	469,880.69	0.00



MUNICIPIO DE CUNDUACAN, TABASCO.
ESTADO ANALÍTICO DEL EJERCICIO DEL PRESUPUESTO DE EGRESOS DETALLADO - LDF
CLASIFICACIÓN FUNCIONAL (Finalidad y Función)
DEL 1 DE ENERO AL 31 DE DICIEMBRE DE 2020

Concepto	Egresos					Subejercicio
	Aprobado	Ampliaciones / Reducciones	Modificado	Devengado	Pagado	
ASUNTOS ECONOMICOS, COMERCIALES Y LABORALES EN GENERAL	0.00	0.00	0.00	0.00	0.00	0.00
AGROPECUARIA, SILVICULTURA, PESCA Y CAZA	0.00	0.00	0.00	0.00	0.00	0.00
COMBUSTIBLES Y ENERGIA	0.00	0.00	0.00	0.00	0.00	0.00
MINERIA, MANUFACTURAS Y CONSTRUCCION	0.00	0.00	0.00	0.00	0.00	0.00
TRANSPORTE	0.00	0.00	0.00	0.00	0.00	0.00
COMUNICACIONES	0.00	0.00	0.00	0.00	0.00	0.00
TURISMO	0.00	0.00	0.00	0.00	0.00	0.00
NO APLICA	0.00	0.00	0.00	0.00	0.00	0.00
OTRAS INDUSTRIAS Y OTROS ASUNTOS ECONOMICOS	0.00	0.00	0.00	0.00	0.00	0.00
OTRAS NO CLASIFICADAS EN FUNCIONES ANTERIORES	0.00	0.00	0.00	0.00	0.00	0.00
TRANSACCIONES DE LA DEUDA PUBLICA/COSTO FINANCIERO DE LA DEUDA	0.00	0.00	0.00	0.00	0.00	0.00
TRANSFERENCIAS, PARTICIPACIONES Y APORTACIONES ENTRE DIFERENTES NIVELES Y ORDENES DE GOBIERNO	0.00	0.00	0.00	0.00	0.00	0.00
NO APLICA	0.00	0.00	0.00	0.00	0.00	0.00
ADEUDOS DE EJERCICIOS FISCALES ANTERIORES	0.00	0.00	0.00	0.00	0.00	0.00
GASTO ETIQUETADO	62,351,439.18	192,017,190.39	254,368,629.57	186,378,305.39	186,378,305.39	67,990,324.18
GOBIERNO	48,443,000.00	26,987,938.14	75,430,938.14	33,122,229.51	33,122,229.51	42,308,708.63
LEGISLACION	0.00	0.00	0.00	0.00	0.00	0.00
JUSTICIA	0.00	0.00	0.00	0.00	0.00	0.00
COORDINACION DE LA POLITICA DE GOBIERNO	0.00	0.00	0.00	0.00	0.00	0.00
NO APLICA	0.00	0.00	0.00	0.00	0.00	0.00
ASUNTOS FINANCIEROS Y HACENDARIOS	0.00	0.00	0.00	0.00	0.00	0.00
NO APLICA	0.00	0.00	0.00	0.00	0.00	0.00
ASUNTOS DE ORDEN PUBLICO	0.00	0.00	0.00	0.00	0.00	0.00
OTROS SERVICIOS GENERALES	0.00	0.00	0.00	0.00	0.00	0.00
JUSTICIA	2,500,000.00	3,775,739.40	6,275,739.40	6,275,739.40	6,275,739.40	0.00
COORDINACION DE LA POLITICA DE GOBIERNO	0.00	1,015,780.00	1,015,780.00	1,015,780.00	1,015,780.00	0.00
ASUNTOS FINANCIEROS Y HACENDARIOS	45,943,000.00	22,136,850.85	68,079,850.85	25,771,142.22	25,771,142.22	42,308,708.63
ASUNTOS DE ORDEN PUBLICO	0.00	59,567.89	59,567.89	59,567.89	59,567.89	0.00
DESARROLLO SOCIAL	13,908,439.18	165,029,252.25	178,937,691.43	153,256,075.88	153,256,075.88	25,681,615.55
PROTECCION AMBIENTAL	0.00	915,874.49	915,874.49	915,874.49	915,874.49	0.00



MUNICIPIO DE CUNDUACAN, TABASCO.
ESTADO ANALÍTICO DEL EJERCICIO DEL PRESUPUESTO DE EGRESOS DETALLADO - LDF
CLASIFICACIÓN FUNCIONAL (Finalidad y Función)
DEL 1 DE ENERO AL 31 DE DICIEMBRE DE 2020

Concepto	Egresos					Subejercicio
	Aprobado	Ampliaciones / Reducciones	Modificado	Devengado	Pagado	
VIVIENDA Y SERVICIOS A LA COMUNIDAD	0.00	166,098,355.03	166,098,355.03	140,670,614.38	140,670,614.38	25,427,740.65
PROTECCION AMBIENTAL	0.00	0.00	0.00	0.00	0.00	0.00
VIVIENDA Y SERVICIOS A LA COMUNIDAD	0.00	0.00	0.00	0.00	0.00	0.00
SALUD	0.00	0.00	0.00	0.00	0.00	0.00
RECREACION, CULTURA Y OTRAS MANIFESTACIONES SOCIALES	0.00	0.00	0.00	0.00	0.00	0.00
EDUCACION	0.00	0.00	0.00	0.00	0.00	0.00
PROTECCION SOCIAL	0.00	0.00	0.00	0.00	0.00	0.00
OTROS ASUNTOS SOCIALES	0.00	0.00	0.00	0.00	0.00	0.00
PROTECCION SOCIAL	13,908,439.18	-1,984,977.27	11,923,461.91	11,669,587.01	11,669,587.01	253,874.90
DESARROLLO ECONOMICO	0.00	0.00	0.00	0.00	0.00	0.00
ASUNTOS ECONOMICOS, COMERCIALES Y LABORALES EN GENERAL	0.00	0.00	0.00	0.00	0.00	0.00
AGROPECUARIA, SILVICULTURA, PESCA Y CAZA	0.00	0.00	0.00	0.00	0.00	0.00
COMBUSTIBLES Y ENERGIA	0.00	0.00	0.00	0.00	0.00	0.00
MINERIA, MANUFACTURAS Y CONSTRUCCION	0.00	0.00	0.00	0.00	0.00	0.00
TRANSPORTE	0.00	0.00	0.00	0.00	0.00	0.00
COMUNICACIONES	0.00	0.00	0.00	0.00	0.00	0.00
TURISMO	0.00	0.00	0.00	0.00	0.00	0.00
NO APLICA	0.00	0.00	0.00	0.00	0.00	0.00
OTRAS INDUSTRIAS Y OTROS ASUNTOS ECONOMICOS	0.00	0.00	0.00	0.00	0.00	0.00
OTRAS NO CLASIFICADAS EN FUNCIONES ANTERIORES	0.00	0.00	0.00	0.00	0.00	0.00
TRANSACCIONES DE LA DEUDA PUBLICA/COSTO FINANCIERO DE LA DEUDA	0.00	0.00	0.00	0.00	0.00	0.00
TRANSFERENCIAS, PARTICIPACIONES Y APORTACIONES ENTRE DIFERENTES NIVELES Y ORDENES DE GOBIERNO	0.00	0.00	0.00	0.00	0.00	0.00
NO APLICA	0.00	0.00	0.00	0.00	0.00	0.00
ADEUDOS DE EJERCICIOS FISCALES ANTERIORES	0.00	0.00	0.00	0.00	0.00	0.00
Total del Gasto	578,183,187.00	138,710,062.27	716,893,249.27	623,231,768.21	623,221,811.73	93,661,481.06

C. NYDIA NARANJO COBIAN

PRESIDENTE MUNICIPAL

LIC. KAREN NADIUT COLLADO MARTINEZ

SINDICO DE EGRESOS

L.C.P. JUAN MOISES ARIAS BLE

DIRECTOR DE PROGRAMACION



MUNICIPIO DE CUNDUACAN, TABASCO.

LITICO DEL EJERCICIO DEL PRESUPUESTO DE EGRESOS DETALLADO - LDF

CLASIFICACION DE SERVICIOS PERSONALES POR CATEGORIA

DEL 1 DE ENERO AL 31 DE DICIEMBRE DE 2020

(PESOS)

FORMATO 6d

Concepto	Aprobado	Ampliaciones/ Reducciones	Modificado	Devengado	Pagado	Subejercicio
GASTO NO ETIQUETADO	307,254,453.60	-10,440,478.05	296,813,975.55	296,813,975.55	296,804,019.08	-10,450,434.52
A. PERSONAL ADMINISTRATIVO Y DE SERVICIO PUBLICO	230,897,979.44	-6,610,308.62	224,287,670.82	224,287,670.82	224,277,714.35	-6,620,265.09
B. MAGISTERIO	0.00	0.00	0.00	0.00	0.00	0.00
C. SERVICIOS DE SALUD	0.00	0.00	0.00	0.00	0.00	0.00
C1) PERSONAL ADMINISTRATIVO	0.00	0.00	0.00	0.00	0.00	0.00
C2) PERSONAL MEDICO, PARAMEDICO Y AFIN	0.00	0.00	0.00	0.00	0.00	0.00
D. SEGURIDAD PUBLICA	71,356,474.16	1,169,830.57	72,526,304.73	72,526,304.73	72,526,304.73	1,169,830.57
E. GASTOS ASOCIADOS A LA IMPLEMENTACION DE NUEVAS LEYES	0.00	0.00	0.00	0.00	0.00	0.00
E1) NOMBRE DEL PROGRAMA O LEY 1	0.00	0.00	0.00	0.00	0.00	0.00
E2) NOMBRE DEL PROGRAMA O LEY 2	0.00	0.00	0.00	0.00	0.00	0.00
F. SENTENCIAS LABORALES DEFINITIVAS	5,000,000.00	-5,000,000.00	0.00	0.00	0.00	-5,000,000.00
GASTO ETIQUETADO	0.00	6,275,739.40	6,275,739.40	6,275,739.40	6,275,739.40	6,275,739.40
A. PERSONAL ADMINISTRATIVO Y DE SERVICIO PUBLICO	0.00	0.00	0.00	0.00	0.00	0.00
B. MAGISTERIO	0.00	0.00	0.00	0.00	0.00	0.00
C. SERVICIOS DE SALUD	0.00	0.00	0.00	0.00	0.00	0.00
C1) PERSONAL ADMINISTRATIVO	0.00	0.00	0.00	0.00	0.00	0.00
C2) PERSONAL MEDICO, PARAMEDICO Y AFIN	0.00	0.00	0.00	0.00	0.00	0.00
D. SEGURIDAD PUBLICA	0.00	0.00	0.00	0.00	0.00	0.00
E. GASTOS ASOCIADOS A LA IMPLEMENTACION DE NUEVAS LEYES	0.00	0.00	0.00	0.00	0.00	0.00
E1) NOMBRE DEL PROGRAMA O LEY 1	0.00	0.00	0.00	0.00	0.00	0.00
E2) NOMBRE DEL PROGRAMA O LEY 2	0.00	0.00	0.00	0.00	0.00	0.00
F. SENTENCIAS LABORALES DEFINITIVAS	0.00	6,275,739.40	6,275,739.40	6,275,739.40	6,275,739.40	6,275,739.40
III. TOTAL DEL GASTO EN SERVICIOS PERSONALES	307,254,453.60	-4,164,738.65	303,089,714.95	303,089,714.95	303,079,758.48	-4,174,695.12



MUNICIPIO DE CUNDUACAN, TABASCO.
PROYECCIONES DE EGRESOS - LDF
(PESOS)
(CIFRAS NOMINAL)
DEL 1 DE ENERO AL 31 DE DICIEMBRE DE 2020

FORMATO 7b

Concepto	Año en cuestion (de proyecto de presupuesto)	2021	2022	2023	2024	2025
1. GASTO NO ETIQUETADO	515,831,747.82	0.00	0.00	0.00	0.00	0.00
SERVICIOS PERSONALES	302,254,453.60	0.00	0.00	0.00	0.00	0.00
MATERIALES Y SUMINISTROS	33,502,223.08	0.00	0.00	0.00	0.00	0.00
SERVICIOS GENERALES	80,528,800.00	0.00	0.00	0.00	0.00	0.00
TRANSFERENCIAS ASIGNACIONES SUBSIDIOS Y OTRAS AYUDAS	2,400,000.00	0.00	0.00	0.00	0.00	0.00
BIENES MUEBLES INMUEBLES E INTANGIBLES	50,000.00	0.00	0.00	0.00	0.00	0.00
INVERSIÓN PÚBLICA	0.00	0.00	0.00	0.00	0.00	0.00
INVERSIONES FINANCIERAS Y OTRAS PROVISIONES	97,096,271.14	0.00	0.00	0.00	0.00	0.00
PARTICIPACIONES Y APORTACIONES	0.00	0.00	0.00	0.00	0.00	0.00
DEUDA PÚBLICA	0.00	0.00	0.00	0.00	0.00	0.00
2. GASTO ETIQUETADO	62,351,439.18	0.00	0.00	0.00	0.00	0.00
SERVICIOS PERSONALES	0.00	0.00	0.00	0.00	0.00	0.00
MATERIALES Y SUMINISTROS	0.00	0.00	0.00	0.00	0.00	0.00
SERVICIOS GENERALES	0.00	0.00	0.00	0.00	0.00	0.00
TRANSFERENCIAS ASIGNACIONES SUBSIDIOS Y OTRAS AYUDAS	0.00	0.00	0.00	0.00	0.00	0.00
BIENES MUEBLES INMUEBLES E INTANGIBLES	0.00	0.00	0.00	0.00	0.00	0.00
INVERSIÓN PÚBLICA	0.00	0.00	0.00	0.00	0.00	0.00
INVERSIONES FINANCIERAS Y OTRAS PROVISIONES	62,351,439.18	0.00	0.00	0.00	0.00	0.00
PARTICIPACIONES Y APORTACIONES	0.00	0.00	0.00	0.00	0.00	0.00
DEUDA PÚBLICA	0.00	0.00	0.00	0.00	0.00	0.00
3. Total de Egresos Projectados	578,183,187.00	0.00	0.00	0.00	0.00	0.00


C. NYDIA NARANJO COBIAN
PRESIDENTE MUNICIPAL


LIC. KAREN NADIUT COLLADO MARTINEZ
SINDICO DE EGRESOS


L.C.P. JUAN MOISES ARIAS BLE
DIRECTOR DE PROGRAMACION



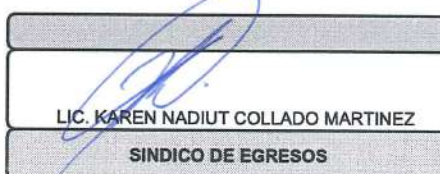
MUNICIPIO DE CUNDUACAN, TABASCO.
RESULTADOS DE EGRESOS - LDF
(PESOS)

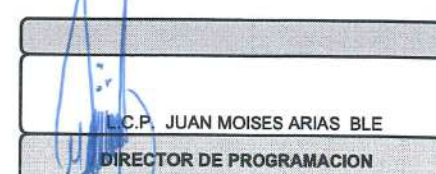
DEL 1 DE ENERO AL 31 DE DICIEMBRE DE 2020

FORMATO 7d

Concepto	2015	2016	2017	2018	2019	Año del ejercicio Vigente
1. GASTO NO ETIQUETADO	0.00	0.00	0.00	0.00	0.00	436,853,462.82
SERVICIOS PERSONALES	0.00	0.00	0.00	0.00	0.00	296,813,975.55
MATERIALES Y SUMINISTROS	0.00	0.00	0.00	0.00	0.00	22,858,804.87
SERVICIOS GENERALES	0.00	0.00	0.00	0.00	0.00	45,110,653.80
TRANSFERENCIAS ASIGNACIONES SUBSIDIOS Y OTRAS AYUDAS	0.00	0.00	0.00	0.00	0.00	11,816,578.26
BIENES MUEBLES INMUEBLES E INTANGIBLES	0.00	0.00	0.00	0.00	0.00	12,038,507.44
INVERSIÓN PÚBLICA	0.00	0.00	0.00	0.00	0.00	48,124,040.52
INVERSIONES FINANCIERAS Y OTRAS PROVISIONES	0.00	0.00	0.00	0.00	0.00	0.00
PARTICIPACIONES Y APORTACIONES	0.00	0.00	0.00	0.00	0.00	0.00
DEUDA PÚBLICA	0.00	0.00	0.00	0.00	0.00	90,902.38
2. GASTO ETIQUETADO	0.00	0.00	0.00	0.00	0.00	186,378,305.39
SERVICIOS PERSONALES	0.00	0.00	0.00	0.00	0.00	0.00
MATERIALES Y SUMINISTROS	0.00	0.00	0.00	0.00	0.00	14,446,049.65
SERVICIOS GENERALES	0.00	0.00	0.00	0.00	0.00	28,903,136.92
TRANSFERENCIAS ASIGNACIONES SUBSIDIOS Y OTRAS AYUDAS	0.00	0.00	0.00	0.00	0.00	0.00
BIENES MUEBLES INMUEBLES E INTANGIBLES	0.00	0.00	0.00	0.00	0.00	5,356,295.38
INVERSIÓN PÚBLICA	0.00	0.00	0.00	0.00	0.00	130,728,285.26
INVERSIONES FINANCIERAS Y OTRAS PROVISIONES	0.00	0.00	0.00	0.00	0.00	0.00
PARTICIPACIONES Y APORTACIONES	0.00	0.00	0.00	0.00	0.00	6,944,538.18
DEUDA PÚBLICA	0.00	0.00	0.00	0.00	0.00	0.00
3. Total del Resultado de Egresos	0.00	0.00	0.00	0.00	0.00	623,231,768.21


C. NYDIA NARANJO COBIAN
PRESIDENTE MUNICIPAL


LIC. KAREN NADIUT COLLADO MARTINEZ
SINDICO DE EGRESOS


LIC. P. JUAN MOISES ARIAS BLE
DIRECTOR DE PROGRAMACION



ESTADO DE ACTIVIDADES

Del 01/01/2020 al 31/12/2020

001

INGRESOS Y OTROS BENEFICIOS		Acumulado 2020	Acumulado 2019
INGRESOS DE GESTION		35,282,608.05	41,078,368.23
IMPUESTOS		8,968,052.04	10,941,796.65
CUOTAS Y APORTACIONES DE SEGURIDAD		0.00	0.00
CONTRIBUCIONES DE MEJORAS		0.00	0.00
DERECHOS		16,450,269.56	20,392,703.92
PRODUCTOS		599,002.70	2,484,732.41
APROVECHAMIENTOS		9,265,283.75	7,259,135.25
INGRESOS POR VENTA DE BIENES Y SERVICIOS		0.00	0.00
CONTRIBUCIONES NO COMPRENDIDAS EN LAS FRACCIONES DE LA LEY DE INGRESOS CAUSADAS EN EJERCICIOS FISCALES ANTERIORES PENDIENTES DE LIQUIDACION O PAGO		0.00	0.00
PARTICIPACIONES, APORTACIONES, TRANSFERENCIAS, ASIGNACIONES, SUBSIDIOS Y OTRAS AYUDAS		571,394,177.74	560,778,033.21
PARTICIPACIONES Y APORTACIONES		571,394,177.74	560,778,033.21
TRANSFERENCIAS, ASIGNACIONES, SUBSIDIOS Y OTRAS AYUDAS		0.00	0.00
OTROS INGRESOS		0.00	0.00
INGRESOS FINANCIEROS		0.00	0.00
INCREMENTOS POR VARIACION DE INVENTARIOS		0.00	0.00
DISMINUCION DEL EXCESO DE ESTIMACIONES POR PERDIDA O DETERIORO U OBSOLESCENCIA		0.00	0.00
DISMINUCION DEL EXCESO DE PROVISIONES		0.00	0.00
OTROS INGRESOS Y BENEFICIOS VARIOS		0.00	0.00
TOTAL DE INGRESOS Y OTROS BENEFICIOS		606,676,785.79	601,856,401.44
GASTOS Y OTRAS PERDIDAS		Acumulado 2020	Acumulado 2019
GASTOS DE FUNCIONAMIENTO		408,132,620.79	396,006,257.55
SERVICIOS PERSONALES		296,813,975.55	279,648,834.39
MATERIALES Y SUMINISTROS		37,304,854.52	38,112,144.29
SERVICIOS GENERALES		74,013,790.72	78,245,278.87
TRANSFERENCIAS, ASIGNACIONES, SUBSIDIOS Y OTRAS AYUDAS		11,816,578.26	14,222,521.81
TRANSFERENCIAS INTERNAS Y ASIGNACIONES AL SECTOR PUBLICO		0.00	0.00
TRANSFERENCIAS AL RESTO DEL SECTOR PUBLICO		0.00	0.00
SUBSIDIOS Y SUBVENCIONES		450,000.00	449,998.68
AYUDAS SOCIALES		11,366,578.26	13,772,523.13
PENSIONES Y JUBILACIONES		0.00	0.00
TRANSFERENCIAS A FIDEICOMISOS, MANDATOS Y CONTRATOS ANALOGOS		0.00	0.00
TRANSFERENCIAS A LA SEGURIDAD SOCIAL		0.00	0.00
DONATIVOS		0.00	0.00
TRANSFERENCIAS AL EXTERIOR		0.00	0.00
PARTICIPACIONES Y APORTACIONES		6,944,538.18	4,520,000.00
PARTICIPACIONES		0.00	0.00
APORTACIONES		0.00	0.00
CONVENIOS		6,944,538.18	4,520,000.00
INTERESES, COMISIONES Y OTROS GASTOS DE LA DEUDA PUBLICA		0.00	0.00
INTERESES DE LA DEUDA PUBLICA		0.00	0.00
COMISIONES DE LA DEUDA PUBLICA		0.00	0.00
GASTOS DE LA DEUDA PUBLICA		0.00	0.00
COSTOS POR COBERTURAS		0.00	0.00
APOYOS FINANCIEROS		0.00	0.00
OTROS GASTOS Y PERDIDAS EXTRAORDINARIAS		365,289.58	0.00
ESTIMACIONES, DEPRECIACIONES, DETERIOROS, OBSOLESCENCIA Y AMORTIZACIONES		0.00	0.00
PROVISIONES		0.00	0.00
DISMINUCION DE INVENTARIOS		0.00	0.00
AUMENTO POR INSUFICIENCIA DE ESTIMACIONES POR PERDIDA O DETERIORO U OBSOLESCENCIA		0.00	0.00
AUMENTO POR INSUFICIENCIA DE PROVISIONES		0.00	0.00




...: MUNICIPIO DE CUNDUACAN ...
ESTADO DE ACTIVIDADES
Del 01/01/2020 al 31/12/2020


Estado reformado DOF 27-09-2016

002

OTRAS GASTOS	365,289.58	0.00
INVERSION PUBLICA	41,458,762.21	85,816,112.01
INVERSION PUBLICA NO CAPITALIZABLE	41,458,762.21	85,816,112.01
TOTAL DE GASTOS Y OTRAS PERDIDAS	468,717,789.02	500,564,891.37
RESULTADO DEL EJERCICIO (AHORRO/DESAHORRO)	137,958,996.77	101,291,510.07


C. NYDIA NARANJO COBIAN
PRESIDENTE MUNICIPAL


LIC. KAREN NADIUT COLLADO MARTÍNEZ
SÍNDICO DE EGRESOS


E. P. GUILLERMO CORTÁZAR GUTIÉRREZ
DIRECTOR DE FINANZAS MUNICIPALES

"Bajo protesta de decir verdad declaramos que los Estados Financieros y sus notas, son razonablemente correctos y son responsabilidad del emisor."



MUNICIPIO DE CUNDUACAN
ESTADO DE SITUACION FINANCIERA
 al 31/12/2020

023

ACTIVO	2020	2019	PASIVO	2020	2019
ACTIVO CIRCULANTE			PASIVO CIRCULANTE		
EFFECTIVO Y EQUIVALENTES	41,542,824.67	57,836,144.25	CUENTAS POR PAGAR A CORTO PLAZO	0.01	725,691.16
DERECHOS A RECIBIR EFECTIVO O EQUIVALENTE	2,278,088.73	2,278,639.84	DOCUMENTOS POR PAGAR A CORTO PLAZO	0.00	0.00
DERECHO A RECIBIR BIENES O SERVICIOS	5,115,634.63	7,383,326.48	PORCION A CORTO PLAZO DE LA DEUDA PUBLICA A LARGO PLAZO	0.00	0.00
INVENTARIOS	0.00	0.00	TITULOS Y VALORES A CORTO PLAZO	0.00	0.00
ALMACEN	0.00	278,423.75	PASIVOS DIFERIDOS A CORTO PLAZO	0.00	0.00
ESTIMACION POR PERDIDAS O DETERIORO DE ACTIVOS CIRCULANTES	0.00	0.00	FONDOS Y BIENES DE TERCEROS EN GARANTIA Y/O ADMINISTRACION A CORTO PLAZO	0.00	0.00
OTROS ACTIVOS CIRCULANTES	0.00	0.00	PROVISIONES A CORTO PLAZO	0.00	0.00
TOTAL DE ACTIVO CIRCULANTE	48,936,548.03	67,776,534.32	OTROS PASIVOS A CORTO PLAZO	317,920.37	187,753.78
ACTIVO NO CIRCULANTE			TOTAL DE PASIVO CIRCULANTE	317,920.38	913,444.94
INVERSIONES FINANCIERAS A LARGO PLAZO	0.00	0.00	PASIVO NO CIRCULANTE		
DERECHOS A RECIBIR EFECTIVO O EQUIVALENTES A LARGO PLAZO	4,656,672.47	4,656,672.47	CUENTAS POR PAGAR A LARGO PLAZO	4,656,672.47	4,656,672.47
BIENES INMUEBLES, INFRAESTRUCTURA Y CONTRUCCIONES EN PROCESO	561,441,962.97	426,924,859.74	DOCUMENTOS POR PAGAR A LARGO PLAZO	0.00	0.00
BIENES MUEBLES	93,008,081.21	84,397,942.88	DEUDA PUBLICA A LARGO PLAZO	0.00	0.00
ACTIVOS INTANGIBLES	185,025.04	185,025.04	PASIVOS DIFERIDOS A LARGO PLAZO	0.00	0.00
DEPRECIACIONES, DETERIORO Y ARMORTIZACIONES ACUMULADAS DE BIENES	0.00	0.00	FONDOS Y BIENES DE TERCEROS EN GARANTIA Y/O ADMINISTRACION LARGO PLAZO	0.00	0.00
ACTIVOS DIFERIDOS	0.00	0.00	PROVISIONES A LARGO PLAZO	0.00	0.00
ESTIMACION POR PERDIDA O DETERIORO DE ACTIVOS NO CIRCULANTES	0.00	0.00	TOTAL DE PASIVO NO CIRCULANTE	4,656,672.47	4,656,672.47
OTROS ACTIVOS NO CIRCULANTES	0.00	0.00	TOTAL DEL PASIVO	4,974,592.85	5,570,117.41
TOTAL DE ACTIVO NO CIRCULANTE	659,291,741.69	516,164,500.13			
TOTAL DEL ACTIVO	708,228,289.72	583,941,034.45			

HACIENDA PUBLICA/PATRIMONIO	2020	2019
HACIENDA PUBLICA/PATRIMONIO CONTRIBUIDO		
APORTACIONES	0.00	0.00
DONACIONES DE CAPITAL	5,634,169.80	5,634,169.80
ACTUALIZACION DE LA HACIENDA PUBLICA/PATRIMONIO	0.00	0.00
	5,634,169.80	5,634,169.80

HACIENDA PUBLICA /PATRIMONIO GENERADO		
RESULTADO NETO DEL EJERCICIO (AHORRO/DESAHORRO)	137,958,996.77	0.00
RESULTADOS DEL EJERCICIO (AHORRO/DESAHORRO)	101,291,510.07	101,291,510.07
RESULTADOS DE EJERCICIOS ANTERIORES	458,369,020.23	471,445,237.17
REVALUOS	0.00	0.00
RESERVAS	0.00	0.00
RECTIFICACIONES DE RESULTADOS DE EJERCICIOS ANTERIORES	0.00	0.00
	697,619,527.07	572,736,747.24


EXCESO O INSUFICIENCIA E LA ACTUALIZACION DE LA HACIENDA PUBLICA/PATRIMONIO		
RESULTADOS POR POSICION MONETARIA	0.00	0.00
RESULTADO POR TENENCIA DE	0.00	0.00





...: MUNICIPIO DE CUNDUACAN ...:
ESTADO DE SITUACION FINANCIERA
al 31/12/2020

024

HACIENDA PUBLICA/PATRIMONIO	2020	2019
ACTIVOS NO MONETARIOS	0.00	0.00
TOTAL HACIENDA PUBLICA/PATRIMONIO	703,253,696.87	578,370,917.04
TOTAL DEL PASIVO Y HACIENDA PUBLICA/PATRIMONIO	708,228,289.72	583,941,034.45


C. NYDIA NARANJO COBIAN
PRESIDENTE MUNICIPAL


LIC. KAREN NADIUT COLLADO MARTINEZ
SINDICO DE EGRESOS


L.P. GUILLERMO BORTAZAR GUTIERREZ
DIRECTOR DE EMBAJAS MUNICIPAL

"Bajo protesta de decir verdad declaramos que los Estados Financieros y sus notas, son razonablemente correctos y son responsabilidad del emisor."



... MUNICIPIO DE CUNDUACAN ...
Estado de Variación en la Hacienda Pública
01/01/2020 al 31/12/2020

095

Concepto	Hacienda Pública / Patrimonio Contribuido	Hacienda Pública / Patrimonio Generado de Ejercicios Anteriores	Hacienda Pública / Patrimonio Generado del Ejercicio	Exceso o Insuficiencia en la Actualización de la Hacienda Pública / Patrimonio	Total
HACIENDA PUBLICA/PATRIMONIO CONTRIBUIDO NETO 2019	5,634,169.80	0.00	0.00	0.00	5,634,169.80
APORTACIONES	0.00	0.00	0.00	0.00	0.00
DONACIONES DE CAPITAL	5,634,169.80	0.00	0.00	0.00	5,634,169.80
ACTUALIZACIÓN DE LA HACIENDA PUBLICA/PATRIMONIO	0.00	0.00	0.00	0.00	0.00
HACIENDA PUBLICA/PATRIMONIO GENERADO NETO 2019	0.00	471,445,237.17	101,291,510.07	0.00	572,736,747.24
RESULTADOS DEL EJERCICIO: (AHORRO/DESAHORRO)	0.00	0.00	101,291,510.07	0.00	101,291,510.07
RESULTADOS DE EJERCICIOS ANTERIORES	0.00	471,445,237.17	0.00	0.00	471,445,237.17
REVALUOS	0.00	0.00	0.00	0.00	0.00
RESERVAS	0.00	0.00	0.00	0.00	0.00
RECTIFICACIONES DE RESULTADOS DE EJERCICIOS ANTERIORES	0.00	0.00	0.00	0.00	0.00
EXCESO O INSUFICIENCIA E LA ACTUALIZACION DE LA HACIENDA PUBLICA/PATRIMONIO 2019	0.00	0.00	0.00	0.00	0.00
RESULTADO POR POSICION MONETARIA	0.00	0.00	0.00	0.00	0.00
RESULTADO POR TENENCIA DE ACTIVOS NO MONETARIOS	0.00	0.00	0.00	0.00	0.00
HACIENDA PUBLICA/PATRIMONIO NETO FINAL 2019	5,634,169.80	471,445,237.17	101,291,510.07	0.00	578,370,917.04
CAMBIOS EN LA HACIENDA PUBLICA/PATRIMONIO CONTRIBUIDO NETO 2020	0.00	0.00	0.00	0.00	0.00
APORTACIONES	0.00	0.00	0.00	0.00	0.00
DONACIONES DE CAPITAL	0.00	0.00	0.00	0.00	0.00
ACTUALIZACION DE LA HACIENDA PUBLICA/PATRIMONIO	0.00	0.00	0.00	0.00	0.00
VARIACION DE LA HACIENDA PUBLICA/PATRIMONIO GENERADO NETO 2020	0.00	-13,076,216.94	137,958,996.77	0.00	124,882,779.83
RESULTADOS DEL EJERCICIO: (AHORRO/DESAHORRO)	0.00	0.00	137,958,996.77	0.00	137,958,996.77
RESULTADOS DE EJERCICIOS ANTERIORES	0.00	-13,076,216.94	0.00	0.00	-13,076,216.94
REVALUOS	0.00	0.00	0.00	0.00	0.00
RESERVAS	0.00	0.00	0.00	0.00	0.00
RECTIFICACIONES DE RESULTADOS DE EJERCICIOS ANTERIORES	0.00	0.00	0.00	0.00	0.00
CAMBIOS EN EL EXCESO O INSUFICIENCIA E LA ACTUALIZACION DE LA HACIENDA PUBLICA/PATRIMONIO 2020	0.00	0.00	0.00	0.00	0.00
RESULTADO POR POSICION MONETARIA	0.00	0.00	0.00	0.00	0.00
RESULTADO POR TENENCIA DE ACTIVOS NO MONETARIOS	0.00	0.00	0.00	0.00	0.00
HACIENDA PUBLICA/PATRIMONIO NETO FINAL 2020	5,634,169.80	458,369,020.23	239,250,506.84	0.00	703,253,696.87

C. NYDIA NARANJO COBIÁN
PRESIDENTE MUNICIPAL

LIC. KAREN NABUT COLLADO MARTÍNEZ
SÍNDICO DE EGRESOS

LIC. GUILLERMO TORRES GUTIERREZ
DIRECTOR DE FINANZAS MUNICIPALES



... MUNICIPIO DE CUNDUACAN ...
ESTADO DE CAMBIOS EN LA SITUACIÓN FINANCIERA
Comparativo Anual del 01/12/2020 al 31/12/2020

096

	Origen	Aplicación
ACTIVO		
ACTIVO CIRCULANTE		
EFFECTIVO Y EQUIVALENTES	16,293,319.58	0.00
DERECHOS A RECIBIR EFECTIVO O EQUIVALENTE	551.11	0.00
DERECHO A RECIBIR BIENES O SERVICIOS	2,267,691.85	0.00
INVENTARIOS	0.00	0.00
ALMACEN	278,423.75	0.00
ESTIMACION POR PERDIDAS O DETERIORO DE ACTIVOS CIRCULANTES	0.00	0.00
OTROS ACTIVOS CIRCULANTES	0.00	0.00
ACTIVO NO CIRCULANTE		
INVERSIONES FINANCIERAS A LARGO PLAZO	0.00	0.00
DERECHOS A RECIBIR EFECTIVO O EQUIVALENTES A LARGO PLAZO	0.00	0.00
BIENES INMUEBLES, INFRAESTRUCTURA Y CONTRUCCIONES EN PROCESO	0.00	134,517,103.23
BIENES MUEBLES	0.00	8,610,138.33
ACTIVOS INTANGIBLES	0.00	0.00
DEPRECIACIONES, DETERIORO Y ARMORTIZACIONES ACUMULADAS DE BIENES	0.00	0.00
ACTIVOS DIFERIDOS	0.00	0.00
ESTIMACION POR PERDIDA O DETERIORO DE ACTIVOS NO CIRCULANTES	0.00	0.00
OTROS ACTIVOS NO CIRCULANTES	0.00	0.00
PASIVO		
PASIVO CIRCULANTE		
CUENTAS POR PAGAR A CORTO PLAZO	0.00	725,691.15
DOCUMENTOS POR PAGAR A CORTO PLAZO	0.00	0.00
PORCION A CORTO PLAZO DE LA DEUDA PUBLICA A LARGO PLAZO	0.00	0.00
TITULOS Y VALORES A CORTO PLAZO	0.00	0.00
PASIVOS DIFERIDOS A CORTO PLAZO	0.00	0.00
FONDOS Y BIENES DE TERCEROS EN GARANTIA Y/O ADMINISTRACION A CORTO PLAZO	0.00	0.00
PROVISIONES A CORTO PLAZO	0.00	0.00
OTROS PASIVOS A CORTO PLAZO	130,166.59	0.00
PASIVO NO CIRCULANTE		
CUENTAS POR PAGAR A LARGO PLAZO	0.00	0.00
DOCUMENTOS POR PAGAR A LARGO PLAZO	0.00	0.00
DEUDA PUBLICA A LARGO PLAZO	0.00	0.00
PASIVOS DIFERIDOS A LARGO PLAZO	0.00	0.00
FONDOS Y BIENES DE TERCEROS EN GARANTIA Y/O ADMINISTRACION LARGO PLAZO	0.00	0.00
PROVISIONES A LARGO PLAZO	0.00	0.00
HACIENDA PUBLICA/PATRIMONIO		
HACIENDA PUBLICA/PATRIMONIO CONTRIBUIDO		
APORTACIONES	0.00	0.00
DONACIONES DE CAPITAL	0.00	0.00
ACTUALIZACION DE LA HACIENDA PUBLICA/PATRIMONIO	0.00	0.00
HACIENDA PUBLICA /PATRIMONIO GENERADO		
RESULTADO NETO DEL EJERCICIO (AHORRO/DESAHORRO)	137,958,996.77	0.00
RESULTADOS DEL EJERCICIO (AHORRO/DESAHORRO)	0.00	0.00




... MUNICIPIO DE CUNDUACAN ...
ESTADO DE CAMBIOS EN LA SITUACION FINANCIERA
Comparativo Anual del 01/12/2020 al 31/12/2020

097

	Origen	Aplicación
RESULTADOS DE EJERCICIOS ANTERIORES	0 00	13,076,216 94
REVALUOS	0.00	0.00
RESERVAS	0.00	0.00
RECTIFICACIONES DE RESULTADOS DE EJERCICIOS ANTERIORES	0 00	0 00
EXCESO O INSUFICIENCIA E LA ACTUALIZACION DE LA HACIENDA PUBLICA/PATRIMONIO		
RESULTADOS POR POSICION MONETARIA	0 00	0.00
RESULTADO POR TENENCIA DE ACTIVOS NO MONETARIOS	0.00	0.00


C. NYDIA NARANJO COBIAN
PRESIDENTE MUNICIPAL

LIC. KAREN NADIUT COLLADO MARTINEZ
SINDICO DE EGRESOS


GUILLERMO CORTAZAR GUTIERREZ
DIRECTOR DE FINANZAS MUNICIPAL

"Bajo protesta de decir verdad declaramos que los Estados Financieros y sus notas, son razonablemente correctos y son responsabilidad del emisor."



...: MUNICIPIO DE CUNDUACAN ...
ESTADO DE FLUJOS DE EFECTIVO
Del 01/01/2020 al 31/12/2020

Estado reformado DOF 27-09-2018

098

Concepto	Acumulado 2020	Acumulado 2019
Flujos de Efectivo de las Actividades de Operación		
Origen	579,379,469.29	583,859,081.16
Impuestos	7,360,977.87	9,233,882.15
Cuotas y Aportaciones de Seguridad Social	0.00	0.00
Contribuciones de Mejoras	0.00	0.00
Derechos	16,158,749.06	20,090,246.48
Productos	598,764.86	2,484,732.41
Aprovechamientos	9,226,061.68	7,132,422.17
Ingresos por Venta de Bienes y Prestación de Servicios	0.00	0.00
Participaciones, Aportaciones, Convenios, Incentivos Derivados de la Colaboración Fiscal y Fondos Distintos de Aportaciones	546,034,915.82	544,917,795.95
Otros Orígenes de Operación	0.00	2.00
Aplicación	403,433,536.74	397,878,697.34
Servicios Personales	274,418,316.88	263,129,994.18
Materiales Y Suministros	34,433,455.79	38,382,828.83
Servicios Generales	73,462,970.84	76,572,816.81
Transferencias Internas y Asignaciones al Sector Público	0.00	0.00
Transferencias al Resto del Sector Público	0.00	0.00
Subsidios y Subvenciones	450,000.00	449,998.68
Ayudas Sociales	11,343,725.86	13,740,507.33
Pensiones y Jubilaciones	0.00	0.00
Transferencias a Fideicomisos, Mandatos y Contratos Análogos	0.00	0.00
Transferencias a la Seguridad Social	0.00	0.00
Donativos	22,852.00	32,015.80
Transferencias al Exterior	0.00	0.00
Participaciones	565,902.13	24,372.91
Aportaciones	6,944,538.18	4,520,000.00
Convenios	1,762,579.07	1,026,164.26
Otras Aplicaciones de Operación	29,195.99	-1.46
Flujos Netos de Efectivo de las Actividades de Operación	175,945,932.55	185,980,383.82
Flujos de Efectivo de las Actividades de Inversión		
Origen	0.00	0.00
Bienes Inmuebles, Infraestructura y Construcciones en Proceso	0.00	0.00
Bienes Muebles	0.00	0.00
Otros Orígenes de Inversión	0.00	0.00
Aplicación	194,019,230.42	167,669,172.21
Bienes Inmuebles, Infraestructura y Construcciones en Proceso	193,980,318.04	167,669,172.21
Bienes Muebles	0.00	0.00
Otras Aplicaciones de Inversión	38,912.38	0.00
Flujos Netos de Efectivo de las Actividades de Inversión	-194,019,230.42	-167,669,172.21
Flujos de Efectivo de las Actividades de Financiamiento		
Origen	1,882,760.93	599,245.71
Endeudamiento Neto	0.00	0.00
Interno	0.00	0.00
Externo	0.00	0.00
Otros Orígenes de Financiamiento	1,882,760.93	599,245.71
Aplicación	102,782.64	16,053.28
Servicios de la Deuda	0.00	0.00
Interno	0.00	0.00
Externo	0.00	0.00



... MUNICIPIO DE CUNDUACAN ...
ESTADO DE FLUJOS DE EFECTIVO
Del 01/01/2020 al 31/12/2020

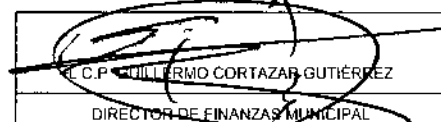
Estado reformado DOP 27-09-2018

099

Concepto	Acumulado 2020	Acumulado 2019
Otros Aplicaciones de Financiamiento	102,782.64	16,053.28
Flujos Netos de Efectivo de las Actividades de Financiamiento	1,779,978.29	583,192.43
Incremento/Disminución Neta en el Efectivo y Equivalentes al Efectivo	-16,293,319.58	18,894,404.04
Efectivo y Equivalentes al Efectivo al Inicio del Ejercicio	57,836,144.25	38,917,368.61
Efectivo y Equivalentes al Efectivo al Final del Ejercicio	41,542,824.67	57,811,772.65
Actividades no Presupuestadas		
Origen	1,258,539,771.69	1,792,809,882.79
4A20 Ingr. Traspaso de Efectivo	1,258,539,771.69	1,792,809,882.79
Aplicacion	1,258,539,771.69	1,792,785,511.19
4A20 Egr. Traspaso de Efectivo	1,258,539,771.69	1,792,785,511.19
Flujo Neto de Efectivo por Actividades no Presupuestadas	0.00	24,371.60
Efectivo y Equivalentes al Efectivo al Final del Ejercicio	41,542,824.67	57,836,144.25


C. NYDIA NARANJO COBIAN
PRESIDENTE MUNICIPAL


LIC. KAREN NADIUT COLLADO MARTÍNEZ
SINDICO DE EGRESOS


C.P. GUILLERMO CORTAZAR GUTIÉRREZ
DIRECTOR DE FINANZAS MUNICIPAL

"Bajo protesta de decir verdad declaramos que los Estados Financieros y sus notas, son razonablemente correctos y son responsabilidad del emisor"

NOTAS A LOS ESTADOS FINANCIEROS

De conformidad con el artículo 46 y 49 de la Ley General de Contabilidad Gubernamental, así como al Manual de Contabilidad Gubernamental emitido por el Consejo Nacional de Armonización Contable (CONAC), a continuación, se presentan las notas a los estados financieros del municipio de Cunduacán, Tabasco, correspondientes al mes de **DICIEMBRE de 2020**, con los siguientes apartados.

- **Notas de Desglose**
- **Notas de Memoria**
- **Notas de Gestión Administrativa**

Las siguientes notas financieras se elaboran conforme a lo dispuesto en el artículo 46 de la LGCG vigente como parte de la información contable de los Estados Financieros a la cual están obligados los municipios de manera mensual, asimismo están elaborados bajo la responsabilidad del titular de la Dirección de Finanzas, la cual está facultada para la elaboración de los mismos, así mismo se sujeta a los criterios de utilidad, confiabilidad, relevancia, comprensibilidad y de comparación, así como a otros atributos asociados a cada uno de ellos, como oportunidad, veracidad, representatividad, objetividad, suficiencia, posibilidad de predicción e importancia relativa, con el fin de alcanzar la modernización y armonización que la Ley determina.

Cabe mencionar que dichas notas se elaboran de la información proporcionada de los registros contables los cuales cumplen con lo manifestado en la CONAC, así como los postulados básicos que marca la contabilidad gubernamental y el manual de contabilidad gubernamental.

NOTAS DE DESGLOSE

1) **Notas al Estado de Situación Financiera**

Activo

- **Efectivo y Equivalentes**

En este apartado se considera la cantidad en bancos, en las cuales están considerados todos los depósitos por concepto de ingresos de gestión, participaciones federales, aportaciones de convenios estatales y federales que, al cierre del mes, reflejan un importe de \$ **41'542,824.67**, mismos que son ocupados en la operatividad del municipio para los pagos diversos de esta Dependencia. A continuación, se relacionan las cuentas que integran este rubro.

Efectivo y Equivalentes	41'542,024.67
--------------------------------	----------------------

Efectivo	0.00
Bancos/Tesorería	41'542,824.67
Depósitos de Fondo de Terceros	0.00

- Derechos a recibir Efectivo y Equivalentes**

En este rubro se comprende cuentas por cobrar a corto plazo por la cantidad de -----
\$ 2'278,088.73, mismo que pertenece a un deudor creado por déficit financiero como
resultados de conciliar los saldos presupuestales y financieros del Ejercicio Fiscal 2018.

Derechos a recibir Efectivo o Equivalentes	2,278,088.73
---	---------------------

Cuentas por Cobrar a Corto Plazo	0.00
Deudores Diversos por cobrar a Corto Plazo	2'278,088.73
Ingresos por recuperar a Corto Plazo	0.00
Deudores por anticipos de Tesorería a Corto Plazo	0.00
Otros derechos a recibir efectivo o equivalentes a Corto Plazo	0.00

- Derechos a recibir Bienes o Servicios**

En este rubro se están considerando los pagos anticipados que se efectúan a contratistas
para el inicio de las obras, como está contemplado dentro de la Ley de Obras Públicas.

Derechos a recibir Bienes o Servicios	5'115,634.63
--	---------------------

Anticipo a Contratistas (obras) a Corto Plazo	5'115,634.63
Anticipo a Proveedores por prestación de servicios cp	0.00

- Almacenes**

Almacén	0.00
---------	------

Almacén	0.00
---------	------

- **Derechos a recibir Efectivo y Equivalentes a Largo Plazo**

Contempla un adeudo que corresponde al Ejercicio Fiscal 2009.

Derechos a Recibir Efectivo o Equivalentes a Largo Plazo	4,656,672.47
Deudores Diversos a Largo Plazo	4,656,672.47

- **Bienes Inmuebles, Muebles e Intangibles**

Estos corresponden a los terrenos y edificios no habitacionales propiedad de este Ayuntamiento; así como a los bienes muebles e intangibles integrados por mobiliario, equipo de oficina, de transporte, maquinaria, entre otros, y que se recibieron al inicio del ejercicio y las adquiridas en este periodo. A continuación, se presentan los saldos que integran esta cuenta:

Bienes Inmuebles, Infraestructura y Construcciones en Proceso	561'441,962.97
Terrenos	42'837,440.44
Viviendas	1'686,128.96
Edificios no Habitacionales	94'838,676.98
Infraestructura	418'660,083.34
Construcciones en Proceso en Bienes de Dominio Público	0.00
Construcciones en Proceso en Bienes Propios	3'419,633.25
Bienes Muebles	93'008,081.21
Mobiliario y Equipo de Administración	10'638,580.69
Mobiliario y Equipo Educativo y Recreativo	8'510,398.57
Equipo e Instrumental Médico y de Laboratorio	1'018,690.64
Equipo de Transporte	47'119,274.29
Equipo de Defensa y Seguridad	9'997,067.76
Maquinaria, Otros Equipos y Herramientas	15'540,963.44
Colecciones, Obras de Arte y Objetos	165,105.82
Activos Biológicos	18,000.00
Activos Intangibles	185,025.04
Software	175,900.94
Licencias	9,124.10

Pasivo

- Cuentas por pagar a corto plazo**

Esta cuenta representa saldos pendientes de retenciones efectuadas a contratistas derivadas de sanciones hechas por la Dirección de Obras Públicas.

Cuentas por Pagar a Corto Plazo	0.01
--	-------------

Servicios Personales por pagar a Corto Plazo	0.00
Proveedores por pagar a Corto Plazo	0.01
Contratistas por Obras Publicas por pagar a Corto Plazo	0.00
Transferencias otorgadas por pagar a Corto Plazo	0.00
Retenciones y Contribuciones por pagar a Corto Plazo	0.00
Devoluciones de la Ley de Ingresos	0.00
Otras Cuentas por pagar a Corto Plazo	0.00

- Otros pasivos a corto plazo**

Este rubro está conformado por los recursos recibidos cuya aplicación definitiva a la Ley de Ingresos o devolución a la fecha de balance se encuentra pendiente.

Otros Pasivos a Corto Plazo	317,920.37
------------------------------------	-------------------

Ingresos por Clasificar	317,920.37
-------------------------	------------

- Cuentas por pagar a Largo Plazo**

Contempla un adeudo que corresponde al Ejercicio Fiscal 2009 por la cantidad de ----- \$ 4'656,672.47.

II) Notas al Estado de Actividades

Este Estado Muestra dos grandes agregados, representados por los Ingresos de Gestión y Otros beneficios, así como los Gastos y Otras Pérdidas, mostrando los conceptos del ingreso de acuerdo a las contribuciones de la Ley de Ingresos y los Gastos con los conceptos del Clasificador por Objeto del Gasto, pudiendo determinar así el resultado.

• Ingresos de Gestión y Otros beneficios

Los ingresos de gestión son resultado de la política de recaudación aplicada por el Municipio, que se integra principalmente por los impuestos, así como por derechos y aprovechamientos, dichos ingresos se conforman de la siguiente manera:

Impuestos	1'287,492.11
Derechos	1'021,019.08
Productos	877.16
Aprovechamientos	1'168,076.77
Total de INGRESOS DE GESTIÓN	3'477,465.12

• Otros beneficios

Por lo que se refiere a otros ingresos y beneficios, a continuación, se integran de la siguiente manera:

Participaciones y Aportaciones	40'105,601.35
Total de PARTICIPACIONES, APORTACIONES, TRANSFERENCIAS, ASIGNACIONES, SUBSIDIOS Y OTRAS AYUDAS	40'105,601.35

• Gastos y Otras Pérdidas

En lo relativo a los Gastos y otras pérdidas, se integran de acuerdo a la clasificación del Plan de Cuentas, de la siguiente manera:

Servicios Personales	69'966,287.12
Materiales y Suministros	5'446,727.23
Servicios Generales	10'684,699.65
Total de GASTOS DE FUNCIONAMIENTO	86'097,714.00

III) Notas al Flujo de Efectivo**• Efectivo y Equivalentes**

El saldo de la cuenta de efectivo y equivalentes está integrado de la siguiente manera:

CONCEPTO	IMPORTE
EFFECTIVO	0.00
BANCOS / TESORERIA	41'542,824.67
INVERSIONES TEMPORALES	0.00
OTROS EFECTIVOS Y EQUIVALENTES	0.00
TOTAL	41'542,824.67

NOTAS DE MEMORIA

Dentro de la información que obra en poder del Municipio de Cunduacán, se encuentran las siguientes cuentas de orden presupuestarias con sus respectivos saldos:

- **Cuentas de Orden Presupuestales de Ingresos**

Ley de Ingresos Estimada	578'183,187.00
Ley de Ingresos por Ejecutar	28'650,200.46
Ley de Ingresos Modificada	57'143,798.85
Ley de Ingresos Devengada	983,715.38
Ley de Ingresos Recaudada	605'693,070.01

- **Cuentas de Orden Presupuestales de Egresos**

Presupuesto de Egresos Aprobado	578'183,187.00
Presupuesto de Egresos por Ejercer	59'501,370.92
Presupuesto de Egresos Modificado	138'710,062.27
Presupuesto de Egresos Comprometido	34'160,110.14
Presupuesto de Egresos Devengado	0.01
Presupuesto de Egresos Ejercido	9,956.47
Presupuesto de Egresos Pagado	623'221,811.73

NOTAS DE GESTION

Introducción

Los Estados Financieros del Municipio se conforman con la información resultante de las operaciones derivadas de la recaudación de los ingresos presupuestarios; el ejercicio del gasto público; el manejo y custodia de los recursos propiedad del Municipio o a su cuidado, así como todas aquellas operaciones contables que modifiquen el Patrimonio, considerando en su registro contable las características administrativas, en este contexto, en la normatividad aplicable se establecen registros que permitan identificar la interrelación de las operaciones.

Dicho documento se funda en los Artículos 46, 49 de la Ley General de Contabilidad Gubernamental y Art. 58 de la Ley de Disciplina Financiera de las Entidades Federativas y los Municipios, así como todos aquellos principios básicos que definen la aplicación de la Contabilidad General en la acción municipal, instituyendo las atribuciones y responsabilidades del Ayuntamiento y de los funcionarios que integran la presente administración, cumpliendo con los siguientes puntos:

- I. Incluir la declaración de responsabilidad sobre la presentación razonable de los estados financieros;
- II. Señalar las bases técnicas en la que se sustenta el registro, reconocimiento y presentación de la información presupuestaria, contable y patrimonial;
- III. Destacar que la información se elaboró conforme a las normas, criterios y principios técnicos emitidos por el Consejo y las disposiciones legales aplicables, obedeciendo a las mejores prácticas contables;
- IV. Contener información relevante del pasivo, incluyendo la deuda pública, que se registra, sin perjuicio de que los entes públicos la revelen dentro de los estados financieros;
- V. Establecer que no existen partes relacionadas que pudieran ejercer influencia significativa sobre la toma de decisiones financieras y operativas, y
- VI. Proporcionar información relevante y suficiente relativa a los saldos y movimientos de las cuentas consignadas en los estados financieros, así como sobre los riesgos y contingencias no cuantificadas, o bien, de aquellas en que aun conociendo su monto por ser consecuencia de hechos pasados, no ha ocurrido la condición o evento necesario para su registro y presentación, así sean derivadas de algún evento interno o externo siempre que puedan afectar la posición financiera y patrimonial.

Dicha información se elabora considerando en primer lugar un diagnóstico que describe la situación actual de su entorno en las Políticas Públicas que rigen el entorno financiero de esta municipalidad, las características y flexibilidad de la radicación de sus recursos municipales, estatales y federales y aspectos sociales, lo cual dan la pauta para definir en el marco de la planeación la formulación de los Programas Operativos Anuales y las perspectivas del Desarrollo Económico, Social y Humano a la que aspiramos los habitantes del Municipio de Cunduacán.

Panorama Económico y Financiero

La base de las acciones para la toma de decisiones Económicas Financieras que revelan los presente informes, recaen en un gasto programado austero y dirigido a los sectores más desprotegidos de la sociedad, sin descuidar los proyectos que sienten las bases para un desarrollo planificado que impacte el desarrollo futuro del Municipio.

La reforma energética modificó radicalmente el modelo de la industria nacional para la exploración y extracción de hidrocarburos, lo que generó que para el año 2017 y los subsecuentes, en el Estado de Tabasco exista una reducción de los recursos transferidos a esta Entidad por el Ramo 28 y las transferencia federales etiquetadas las cuales son permitidas bajo el régimen tributario actual en comparación con el régimen anterior, principalmente por la modificación en la fórmula para la distribución de éstos recursos, lo que evidentemente transforma nuestro panorama económico financiero.

No obstante, de ello, éste Municipio tendrá la responsabilidad de garantizar la continuidad de las actividades estratégicas, bajo los principios de austeridad en el gasto, como lo norma la función pública para la consecución de los objetivos y metas mensuales, trimestrales y anuales, en la aplicación de los recursos públicos.

Autorización e Historia

El Municipio fue registrado ante la Secretaría de Hacienda y Crédito Público el 1 de enero de 1983, como una empresa moral de Gobierno Municipal.

Nombre: Municipio de Cunduacán
R.F.C. MCU830101CX0
Domicilio: Francisco I. Madero s/n
C. P. 86690
Ciudad: Cunduacán, Tabasco.

Cunduacán es un municipio del estado mexicano de Tabasco, localizado en la región del río Grijalva y en la subregión de la Chontalpa.

Su cabecera municipal es la ciudad de Cunduacán y cuenta con una división constituida.

Su extensión es de 623,9 km², los cuales corresponden al 2,54% del total del estado, esto coloca al municipio en el duodécimo lugar en extensión territorial. Colinda al norte con los municipios de Comalcalco y Jalpa de Méndez, al este limita con los municipios de Nacajuca y Centro, al sur con el municipio de Centro y el estado de Chiapas, y al oeste con el municipio de Cárdenas.

Cuenta con una población de 126,416 Habitantes, según el Censo de población y Vivienda del INEGI del 2010, de la cual 62,368 son hombres y 64,048 son mujeres.

Los primeros pobladores de que se tiene memoria que se asentaron en el territorio que hoy es el municipio de Cunduacán, fueron los Ahualulcos o Ayahualulcos, quienes vivían en la costa del

municipio de Cárdenas y que, debido al azote de los piratas, emigraron hacia el territorio de hoy municipio de Cunduacán, fundando y estableciéndose en poblaciones como Huimango, Cúlco, Anta, Cucultiupa y Cimatán, siendo este último el principal centro comercial de la región.

Al iniciar la conquista y pacificación de Tabasco, se inició también una férrea lucha con los indígenas de Cimatán quienes opusieron una tenaz resistencia a los conquistadores españoles, que necesitaron de 45 años de campañas militares para poder someter a los indígenas cimitecos, quienes fueron los últimos tabasqueños en rendirse a la corona española en 1564.

El primer asentamiento colonial que se conoce en la zona, es la villa de **Santiago Cimatán**, cuya fundación se ubica hacia el año de 1545, siendo este un intento de las autoridades de la provincia, para comenzar a poblar la zona. Sin embargo, a los pocos meses, los indígenas cimitecos se rebelaron, atacando y destruyendo la villa.

Años más tarde y ya cuando los cimitecos habían sido derrotados, un grupo de españoles se establecieron en una población indígena llamada *Cunduacán*, sin embargo, en 1625, se registró un hundimiento que destruyó la ciudad, con lo que los habitantes que sobrevivieron cambiaron la ubicación de la población a un predio entre las poblaciones indígenas de *Cimatán* y *Cucultiupa*, fundando el 8 de septiembre de 1625 la población con el nombre de **villa de la Natividad de Cunduacán**.

El 27 de octubre de 1826, el nuevo gobierno del estado de Tabasco le otorgó oficialmente la categoría de "villa", con el mismo nombre que la población ya tenía de **Natividad de Cunduacán**.

En el año de 1863 durante la guerra de intervención francesa en Tabasco, la villa de Cunduacán jugó un papel muy importante ya que en sus cercanías se desarrolló el 1 de noviembre de 1863, la Batalla de El Jahuactal entre las fuerzas liberales tabasqueñas comandadas por el coronel Gregorio Méndez Magaña contra las tropas intervencionistas francesas, alcanzando las fuerzas tabasqueñas una importante victoria que marcaría el inicio de la expulsión de los franceses del territorio tabasqueño.

La palabra *Cunduacán* proviene de los vocablos *cum-ua-can*, que significan: "**Lugar de olla, pan y culebras**", y era el nombre de la antigua población de origen náhuatl que existía en esa zona, y al momento de su fundación por parte de las autoridades coloniales de la provincia de Tabasco, se le bautizó con el nombre de **villa de la Natividad de Cunduacán** en honor a la virgen de la Natividad. Actualmente recibe el mote de "*La Atenas de Tabasco*" debido a la gran cantidad de hombres ilustres que han nacido ahí.

La estructura del Honorable cabildo la conforman, un primer regidor, y 13 regidores restantes.

Organización y Objeto Social

El Municipio tiene por objeto:

- El bienestar de la comunidad local y su desarrollo cultural, social y material;
- La protección de la salud y la seguridad de las personas;
- El fomento del civismo y de la solidaridad entre los vecinos; y

- La cooperación con otras Municipalidades y entidades para el cumplimiento de obras de interés colectivo, dentro de sus fines específicos.

Según el artículo 115 de la Constitución Política de los Estados Unidos Mexicanos:

Los estados adoptarán, para su régimen interior, la forma de gobierno republicano, representativo, democrático, laico y popular, teniendo como base de su división territorial y de su organización política y administrativa, el municipio libre, conforme a las bases siguientes:

- I. Cada Municipio será gobernado por un Ayuntamiento de elección popular directa, integrado por un Presidente Municipal y el número de regidores y síndicos que la ley determine. La competencia que esta Constitución otorga al gobierno municipal se ejercerá por el Ayuntamiento de manera exclusiva y no habrá autoridad intermedia alguna entre éste y el gobierno del Estado.
- II. Los municipios estarán investidos de personalidad jurídica y manejarán su patrimonio conforme a la ley.
- III. Los Municipios tendrán a su cargo las funciones y servicios públicos siguientes:
 - i. Agua potable, drenaje, alcantarillado, tratamiento y disposición de sus aguas residuales;
 - ii. Alumbrado público.
 - iii. Limpia, recolección, traslado, tratamiento y disposición final de residuos;
 - iv. Mercados y centrales de abasto.
 - v. Panteones.
 - vi. Rastro.
 - vii. Calles, parques y jardines y su equipamiento;
 - viii. Seguridad pública, en los términos del artículo 21 de esta Constitución, policía preventiva municipal y tránsito; e
 - ix. Los demás que las Legislaturas locales determinen según las condiciones territoriales y socio-económicas de los Municipios, así como su capacidad administrativa y financiera.

Bases de preparación de los Estados Financieros

- Los Estados Financieros del Municipio se han elaborado observando las normas emitidas por el Consejo Nacional de Armonización Contable en el Manual de Contabilidad Gubernamental y las disposiciones aplicables.
- El reconocimiento, valuación y revaluación, se realizó considerando que todos los eventos que afecten económicamente al ente público deben ser cuantificados en términos monetarios y se registrarán al costo histórico o al valor económico más objetivo registrándose en moneda nacional. Para aquellos bienes que no cuentan con un valor se les asigna un valor de registro de 1 peso.

- Los Estados Financieros del Municipio, fueron preparados en apego a los Postulados Básicos de Contabilidad Gubernamental emitidos por el Consejo Nacional de Armonización Contable, se trata de los principios que configuran al Sistema de Contabilidad Gubernamental. Estos se sustentan de forma técnica tanto el registro como la presentación de la información financiera con la finalidad de uniformar métodos, procedimientos y prácticas contables, a continuación, se enlistan:
 - Sustancia Económica
 - Entes Públicos
 - Existencia Permanente
 - Revelación Suficiente
 - Importancia Relativa
 - Registro e Integración Presupuestaria
 - Consolidación de la Información Financiera
 - Devengo Contable
 - Valuación
 - Dualidad Económica
 - Consistencia

Por lo anterior, no existen partes relacionadas que pudieran ejercer influencia significativa sobre la toma de decisiones financieras y operativas.

Políticas de Contabilidad Significativa

La información se elabora de acuerdo al Artículo 22 de la LGCG, *"Los postulados tienen como objetivo sustentar técnicamente la contabilidad gubernamental, así como organizar la efectiva sistematización que permita la obtención de información veraz, clara y concisa."*

Los entes públicos deberán aplicar los postulados básicos de forma tal que la información que proporcionen sea oportuna, confiable y comparable para la toma de decisiones".

El Municipio genera Balances Presupuestarios sostenibles. Se considerará que el Balance Presupuestario cumple con el principio de sostenibilidad, cuando al final del ejercicio fiscal y bajo el momento contable devengado, dicho balance sea mayor o igual a cero. De igual forma, el Balance Presupuestario de Recursos Disponibles es sostenible, cuando al final del ejercicio y bajo el momento contable devengado, dicho resultado sea mayor o igual a cero.

Posición en Moneda Extranjera o Protección por Riesgo Cambiario

No Aplica

Reporte Analítico del Activo

La información presentada respecto a la Vida Útil o porcentajes de depreciación, deterioro o amortización utilizados en los diferentes tipos de activos, se basa en las Reglas Específicas del Registro y Valoración del Patrimonio, publicado el día 18 de noviembre de 2011, con fundamento en los artículos 6 y 9, fracción I, de la LGCG, el cual se realiza de la siguiente manera:

El monto de la depreciación como la amortización se calculará considerando el costo de adquisición del activo depreciable o amortizable, menos su valor de desecho, entre los años correspondientes a su vida útil o su vida económica; registrándose en los gastos del periodo, con el objetivo de conocer el gasto patrimonial, por el servicio que está el activo, lo cual redundará en una estimación adecuada de la utilidad en un ente público lucrativo o del costo de operación en un ente público con fines exclusivamente gubernamentales o sin fines de lucro, y en una cuenta complementaria de activo como depreciación o amortización acumulada, a efecto de poder determinar el valor neto o el monto por depreciar o amortizar restante.

Cálculo de la depreciación o amortización

$$\frac{\text{Costo de adquisición del activo depreciable o amortizable} - \text{valor de desecho}}{\text{vida útil}}$$

Fideicomisos, Mandatos y Análogos

No Aplica

Reporte de la Recaudación

Ver Estado Analítico de Ingresos, integrado en la carpeta de Información Presupuestaria punto A).

Información sobre la Deuda y el Reporte Analítico de la Deuda

No Aplica

Procesos de Mejora

No hubo cambios

Eventos posteriores al cierre


El ente público se reserva el derecho de informar el efecto en sus Estados Financieros de aquellos hechos ocurridos en el período posterior al que informa, sobre todos aquellos hechos significativos que le afecten económicamente y que no se conocían a la fecha de cierre.

Partes Relacionadas

Para la elaboración de las presentes notas, se establece que no existen partes relacionadas que pudieran ejercer influencia significativa sobre la toma de decisiones financieras y operativas.

Responsabilidad sobre la Presentación Razonable de la Información Contable

"Bajo protesta de decir verdad declaramos que los Estados Financieros y sus notas, son razonablemente correctos y son responsabilidad del emisor".



Guillermo Cortázar Gutiérrez
Director de Finanzas Municipal



... MUNICIPIO DE CUNDUACAN ...

Estado Analítico del Activo

01/01/2020 al 31/12/2020

114

Concepto	Saldo Inicial 1	Cargos del Periodo 2	Abonos del Periodo 3	Saldo Final 4 (1+2-3)	Variación del Periodo (4-1)
Activo	583,941,034.45	2,980,761,853.75	2,856,474,598.48	708,228,289.72	124,287,255.27
ACTIVO CIRCULANTE	67,776,534.32	2,599,304,177.84	2,618,144,164.13	48,936,548.03	-18,839,986.29
EFFECTIVO Y EQUIVALENTES	57,836,144.25	1,880,470,820.37	1,896,764,139.95	41,542,824.67	-16,293,319.58
DERECHOS A RECIBIR EFFECTIVO O EQUIVALENTE	2,278,639.84	648,050,147.07	648,050,698.18	2,278,088.73	-551.11
DERECHO A RECIBIR BIENES O SERVICIOS	7,383,326.48	47,466,755.23	49,734,447.08	5,115,634.63	-2,267,691.85
ALMACEN	278,423.75	23,316,455.17	23,594,878.92	0.00	-278,423.75
ACTIVO NO CIRCULANTE	516,164,500.13	381,457,675.91	238,330,434.35	659,291,741.69	143,127,241.56
DERECHOS A RECIBIR EFFECTIVO O EQUIVALENTES A LARGO PLAZO	4,656,672.47	0.00	0.00	4,656,672.47	0.00
BIENES INMUEBLES, INFRAESTRUCTURA Y CONTRUCCIONES EN PROCESO	426,924,859.74	366,098,873.09	231,581,769.86	561,441,962.97	134,517,103.23
BIENES MUEBLES	84,397,942.88	15,358,802.82	6,748,664.49	93,008,081.21	8,610,138.33
ACTIVOS INTANGIBLES	185,025.04	0.00	0.00	185,025.04	0.00


C. NYDIA NARANJO COBIAN
PRESIDENTE MUNICIPAL


LIC. KAREN NADIUT COLLADO MARTÍNEZ
SINDICO DE EGRESOS


LIC. P. GUILLERMO CORTÁZAR GUTIÉRREZ
DIRECTOR DE FINANZAS MUNICIPAL


"Bajo protesta de decir verdad declaramos que los Estados Financieros y sus notas, son razonablemente correctos y son responsabilidad del emisor."





... MUNICIPIO DE CUNDUACAN ...
Estado Analítico de la Deuda y Otros Pasivos
Del 01/01/2020 al 31/12/2020

115

Denominación de las Deudas	Moneda de Contratación	Institución o País Acreedor	Saldo Inicial del Periodo	Saldo Final del Periodo
DEUDA PUBLICA				
CORTO PLAZO				
DEUDA EXTERIOR				
			0.00	0.00
Organismos Financieros Internacionales			0.00	0.00
Deuda Bilateral			0.00	0.00
Titulos y Valores			0.00	0.00
Arrendamientos Financieros			0.00	0.00
DEUDA INTERIOR				
			0.00	0.00
Instituciones de Crédito			0.00	0.00
Titulos y Valores			0.00	0.00
Arrendamientos Financieros			0.00	0.00
UBTOTAL CORTO PLAZO			0.00	0.00
LARGO PLAZO				
DEUDA EXTERNA				
			0.00	0.00
Organismos Financieros Internacionales			0.00	0.00
Deuda Bilateral			0.00	0.00
Titulos y Valores			0.00	0.00
Arrendamientos Financieros			0.00	0.00
DEUDA INTERIOR				
			0.00	0.00
Instituciones de Crédito			0.00	0.00
Titulos y Valores			0.00	0.00
Arrendamientos Financieros			0.00	0.00
SUBTOTAL LARGO PLAZO			0.00	0.00
OTROS PASIVOS				
CORTO PLAZO				
			913,444.94	317,920.38
LARGO PLAZO				
			4,656,672.47	4,656,672.47
TOTAL DEUDA Y OTROS PASIVOS			5,570,117.41	4,974,592.85


C. NYDIA NARANJO COBIAN
PRESIDENTE MUNICIPAL


LIC. KAREN NADIUT COLLADO MARTÍNEZ
SÍNDICO DE EGRESOS


L.C.P. GUILLERMO PERDÁZAR GUTIÉRREZ
DIRECTOR DE FINANZAS MUNICIPALES



...: MUNICIPIO DE CUNDUACAN :...
ESTADO DE SITUACION FINANCIERA DETALLADO LDF
al 31 de Diciembre de 2019 y al 31 de Diciembre de 2020

116

Forma 1

ACTIVO			PASIVO		
	2020	31 de diciembre de 2019		2020	31 de diciembre de 2019
ACTIVO CIRCULANTE			PASIVO CIRCULANTE		
a. EFECTIVO Y EQUIVALENTES (a=a1+a2+a3+a4+a5+a6+a7)	41,542,824.67	57,836,144.25	a. CUENTAS POR PAGAR A CORTO PLAZO (a=a1+a2+a3+a4+a5+a6+a7+a8+a9)	0.01	725,691.16
a1) EFECTIVO	0.00	50,161.00	a1) SERVICIOS PERSONALES POR PAGAR A CORTO PLAZO	0.00	0.00
a2) BANCOS/TESORERIA	41,542,824.67	57,785,983.25	a2) PROVEEDORES POR PAGAR A CORTO PLAZO	0.01	0.00
a3) BANCOS/DEPENDENCIAS Y OTROS	0.00	0.00	a3) CONTRATISTAS POR OBRAS PUBLICAS POR PAGAR A CORTO PLAZO	0.00	0.00
a4) INVERSIONES TEMPORALES (HASTA 3 MESES)	0.00	0.00	a4) PARTICIONES Y APORTACIONES POR PAGAR A CORTO PLAZO	0.00	0.00
a5) FONDOS CON AFECTACION ESPECIFICA	0.00	0.00	a5) TRANSFERENCIAS OTORGADAS POR PAGAR A CORTO PLAZO	0.00	0.00
a6) DEPOSITOS DE FONDOS DE TERCEROS EN GARANTIA Y/O ADMINISTRACION	0.00	0.00	a6) INTERESES, COMISIONES Y OTROS GASTOS DE LA DEUDA PUBLICA POR PAGAR A CORTO PLAZO	0.00	0.00
a7) OTROS EFECTIVOS Y EQUIVALENTES	0.00	0.00	a7) RETENCIONES Y CONTRIBUCIONES POR PAGAR A CORTO PLAZO	0.00	721,219.66
b. DERECHOS A RECIBIR EFECTIVO O EQUIVALENTE (b=b1+b2+b3+b4+b5+b6+b7)	2,278,088.73	2,278,639.84	a8) DEVOLUCIONES DE LA LEY DE INGRESOS POR PAGAR A CORTO PLAZO	0.00	0.00
b1) INVERSIONES FINANCIERAS DE CORTO PLAZO	0.00	0.00	a9) OTRAS CUENTAS POR PAGAR A CORTO PLAZO	0.00	4,471.50
b2) CUENTAS POR COBRAR A CORTO PLAZO	0.00	1.88	b. DOCUMENTOS POR PAGAR A CORTO PLAZO (b=b1+b2+b3)	0.00	0.00
b3) DEUDORES DIVERSOS POR COBRAR A CORTO PLAZO	2,278,088.73	2,278,637.96	b1) DOCUMENTOS COMERCIALES POR PAGAR A CORTO PLAZO	0.00	0.00
b4) INGRESOS POR RECUPERAR A CORTO PLAZO	0.00	0.00	b2) DOCUMENTOS CON CONTRATISTAS POR OBRAS PUBLICAS POR PAGAR A CORTO PLAZO	0.00	0.00
b5) DEUDORES POR ANTICIPO DE LA TESORERIA A CORTO PLAZO	0.00	0.00	b3) OTROS DOCUMENTOS POR PAGAR A CORTO PLAZO	0.00	0.00
b6) PRESTAMOS OTORGADOS A CORTO PLAZO	0.00	0.00	c. PORCION A CORTO PLAZO DE LA DEUDA PUBLICA A LARGO PLAZO (c=c1+c2)	0.00	0.00
b7) OTROS DERECHOS A RECIBIR EFECTIVO O EQUIVALENTES A CORTO PLAZO	0.00	0.00	c1) PORCION A CORTO PLAZO DE LA DEUDA PUBLICA INTERNA	0.00	0.00
c. DERECHO A RECIBIR BIENES O SERVICIOS (c=c1+c2+c3+c4+c5)	5,115,634.63	7,383,326.48	c2) PORCION A CORTO PLAZO DE LA DEUDA PUBLICA EXTERNA	0.00	0.00
c1) ANTICIPO A PROVEEDORES POR ADQUISICION DE BIENES Y PRESTACION DE SERVICIOS A CORTO PLAZO	0.00	0.00	c2) PORCION A CORTO PLAZO DE ARRENDAMIENTO FINANCIERO	0.00	0.00
c2) ANTICIPO A PROVEEDORES POR ADQUISICION DE BIENES INMUEBLES Y MUEBLES A CORTO PLAZO	0.00	0.00	d. TITULOS Y VALORES A CORTO PLAZO	0.00	0.00
c3) ANTICIPO A PROVEEDORES POR ADQUISICION DE BIENES INTANGIBLES A CORTO PLAZO	0.00	0.00	TITULOS Y VALORES DE LA DEUDA PUBLICA INTERNA A CORTO PLAZO	0.00	0.00
c4) ANTICIPO A CONTRATISTAS POR OBRAS PUBLICAS A CORTO PLAZO	5,115,634.63	7,383,326.48	TITULOS Y VALORES DE LA DEUDA PUBLICA EXTERNA A CORTO PLAZO	0.00	0.00
c5) OTROS DERECHOS A RECIBIR BIENES O SERVICIOS A CORTO PLAZO	0.00	0.00	e. PASIVOS DIFERIDOS A CORTO PLAZO (e=e1+e2+e3)	0.00	0.00
d. INVENTARIOS (d=d1+d2+d3+d4+d5)	0.00	0.00	e1) INGRESOS COBRADOS POR ADELANTADO A CORTO PLAZO	0.00	0.00
d1) INVENTARIO DE MERCANCIAS PARA VENTA	0.00	0.00	e2) INTERESES COBRADOS POR ADELANTADO A CORTO PLAZO	0.00	0.00
d2) INVENTARIO DE MERCANCIAS TERMINADAS	0.00	0.00	e3) OTROS PASIVOS DIFERIDOS A CORTO PLAZO	0.00	0.00
d3) INVENTARIO DE MERCANCIAS EN PROCESO DE ELABORACION	0.00	0.00	f. FONDOS Y BIENES DE TERCEROS EN GARANTIA Y/O ADMINISTRACION A CORTO PLAZO (f=f1+f2+f3+f4+f5+f6)	0.00	0.00
d4) INVENTARIO DE MATERIAS PRIMAS, MATERIALES Y SUMINISTROS PARA	0.00	0.00			



... MUNICIPIO DE CUNDUACAN ...
ESTADO DE SITUACION FINANCIERA DETALLADO LDF
al 31 de Diciembre de 2019 y al 31 de Diciembre de 2020

117

Formato I

ACTIVO	2020	31 de diciembre de 2019	PASIVO	2020	31 de diciembre de 2019
d4) PRODUCCION			f1) FONDOS EN GARANTIA A CORTO PLAZO	0.00	0.00
d5) BIENES EN TRANSITO	0.00	0.00	f2) FONDOS EN ADMINISTRACION A CORTO PLAZO	0.00	0.00
e. ALMACEN	0.00	278,423.75	f3) FONDOS CONTINGENTES A CORTO PLAZO	0.00	0.00
	0.00	278,423.75	f4) FONDOS DE FIDEICOMISOS, MANDATOS Y CONTRATOS ANALOGOS A CORTO PLAZO	0.00	0.00
f. ESTIMACION POR PERDIDAS O DETERIORO DE ACTIVOS CIRCULANTES (f=f1+f2)	0.00	0.00	f5) OTROS FONDOS DE TERCEROS EN GARANTIA Y/O ADMINISTRACION A CORTO PLAZO	0.00	0.00
f1) ESTIMACIONES PARA CUENTAS INCOBRABLES POR DERECHOS A RECIBIR EFECTIVO O EQUIVALENTES	0.00	0.00	f6) VALORES Y BIENES EN GARANTIA A CORTO PLAZO	0.00	0.00
f2) ESTIMACION POR DETERIORO DE INVENTARIOS	0.00	0.00	g. PROVISIONES A CORTO PLAZO (g=g1+g2+g3)	0.00	0.00
g. OTROS ACTIVOS CIRCULANTES (g=g1+g2+g3+g4)	0.00	0.00	g1) PROVISION PARA DEMANDAS Y JUICIOS A CORTO PLAZO	0.00	0.00
g1) VALORES EN GARANTIA	0.00	0.00	g2) PROVISION PARA CONTINGENCIAS A CORTO PLAZO	0.00	0.00
g2) BIENES EN GARANTIA (EXCLUYE DEPOSITOS DE FONDOS)	0.00	0.00	g3) OTRAS PROVISIONES A CORTO PLAZO	0.00	0.00
g3) BIENES DERIVADOS DE EMBARGOS, DECOMISOS, ASEGURAMIENTOS Y DACION EN PAGO	0.00	0.00	h. OTROS PASIVOS A CORTO PLAZO (h=h1+h2+h3)	317,920.37	187,753.78
g4) ADQUISICION CON FONDOS DE TERCEROS	0.00	0.00	h1) INGRESOS POR CLASIFICAR	317,920.37	187,753.78
IA. TOTAL DE ACTIVO CIRCULANTE A=a+b+c+d+e+f+g)	48,936,548.03	67,776,534.32	h2) RECAUDACION POR PARTICIPAR	0.00	0.00
			h3) OTROS PASIVOS CIRCULANTES	0.00	0.00
			IA. TOTAL DE PASIVO CIRCULANTE (IA=a+b+c+d+e+f+g+h)	317,920.38	913,444.94
ACTIVO NO CIRCULANTE			PASIVO NO CIRCULANTE		
a INVERSIONES FINANCIERAS A LARGO PLAZO	0.00	0.00	a CUENTAS POR PAGAR A LARGO PLAZO	4,656,672.47	4,656,672.47
b. DERECHOS A RECIBIR EFECTIVO O EQUIVALENTES A LARGO PLAZO	4,656,672.47	4,656,672.47	b. DOCUMENTOS POR PAGAR A LARGO PLAZO	0.00	0.00
c. BIENES INMUEBLES, INFRAESTRUCTURA Y CONTRUCCIONES EN PROCESO	561,441,962.97	426,924,859.74	c. DEUDA PUBLICA A LARGO PLAZO	0.00	0.00
d. BIENES MUEBLES	93,008,081.21	84,397,942.88	d. PASIVOS DIFERIDOS A LARGO PLAZO	0.00	0.00
e. ACTIVOS INTANGIBLES	185,025.04	185,025.04	e. FONDOS Y BIENES DE TERCEROS EN GARANTIA Y/O ADMINISTRACION LARGO PLAZO	0.00	0.00
f DEPRECIACIONES, DETERIORO Y ARMORTIZACIONES ACUMULADAS DE BIENES	0.00	0.00	f. PROVISIONES A LARGO PLAZO	0.00	0.00
g. ACTIVOS DIFERIDOS	0.00	0.00	IIB. TOTAL DE PASIVO NO CIRCULANTE (IIB=a+b+c+d+e+f)	4,656,672.47	4,656,672.47
h. ESTIMACION POR PERDIDA O DETERIORO DE ACTIVOS NO CIRCULANTES	0.00	0.00			
i. OTROS ACTIVOS NO CIRCULANTES	0.00	0.00	II. TOTAL DEL PASIVO (II=IA+IIB)	4,974,592.85	5,570,117.41
IIB. TOTAL DE ACTIVO NO CIRCULANTE (IIB=a+b+c+d+e+f+g+h+i)	659,291,741.69	516,164,500.13			
I. TOTAL DEL ACTIVO (I=IA+IIB)	708,228,289.72	583,941,034.45			

HACIENDA PUBLICA/PATRIMONIO	2020	31 de diciembre de 2019
IIIA. HACIENDA PUBLICA/PATRIMONIO CONTRIBUIDO (IIIA=a+b+c)		
a. APORTACIONES	0.00	0.00



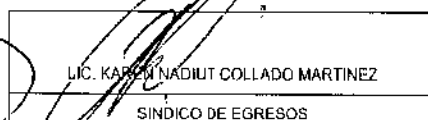
...: MUNICIPIO DE CUNDUACAN ...
ESTADO DE SITUACION FINANCIERA DETALLADO LDF
al 31 de Diciembre de 2019 y al 31 de Diciembre de 2020


118

Formato 1

HACIENDA PUBLICA/PATRIMONIO	2020	31 de diciembre de 2019
b. DONACIONES DE CAPITAL	5,634,169.80	5,634,169.80
c. ACTUALIZACION DE LA HACIENDA PUBLICA/PATRIMONIO	0.00	0.00
	5,634,169.80	5,634,169.80
III.B.HACIENDA PUBLICA /PATRIMONIO GENERADO (IIIB=a+b+c+d+e)		
a. RESULTADOS DEL EJERCICIO (AHORRO/DESAHORRO)	239,250,506.84	101,291,510.07
b. RESULTADOS DE EJERCICIOS ANTERIORES	458,369,020.23	471,445,237.17
c. REVALUOS	0.00	0.00
d. RESERVAS	0.00	0.00
e. RECTIFICACIONES DE RESULTADOS DE EJERCICIOS ANTERIORES	0.00	0.00
	697,619,527.07	572,736,747.24
III.C.EXCESO O INSUFICIENCIA E LA ACTUALIZACION DE LA HACIENDA PUBLICA/PATRIMONIO (IIIC=a+b)		
a. RESULTADOS POR POSICION MONETARIA	0.00	0.00
b. RESULTADO POR TENENCIA DE ACTIVOS NO MONETARIOS	0.00	0.00
	0.00	0.00
III. TOTAL DE HACIENDA PUBLICA/PATRIMONIO (III=IIIA+IIIB+IIIC)	703,253,696.87	578,370,917.04
IV. TOTAL PASIVO Y HACIENDA PUBLICA/PATRIMONIO (IV=II+III)	708,228,289.72	583,941,034.45


C. NYDIA NARANJO COBIAN
PRESIDENTE MUNICIPAL


LIC. KAREN NADIUT COLLADO MARTINEZ
SINDICO DE EGRESOS


LIC. GUILLERMO CONTRAZAR GUTIERREZ
DIRECTOR DE FINANZAS MUNICIPALES


"Bajo protesta de decir verdad declaramos que los Estados Financieros y sus notas, son razonablemente correctos y son responsabilidad del emisor."

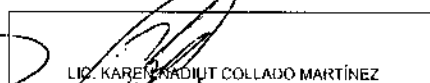



... MUNICIPIO DE CUNDUACAN ...
Informe Analítico de la Deuda Pública y Otros Pasivos - LDF
01 de Enero de 2020 al 31 de Diciembre de 2020

119

Denominación de la Deuda Pública y Otros Pasivos (c)	Saldo al 31 de Diciembre de 2019 (d)	Disposiciones del Periodo (e)	Amortizaciones del Periodo (f)	Revaluaciones, Reclasificaciones y Otros Ajustes (g)	Saldo Final del Periodo (h) h=d+e-f+g	Pago de Intereses del Periodo (i)	Pago de Comisiones y demás Costos Asociados Durante el Periodo (j)
1. DEUDA PUBLICA (1=A+B)							
A. CORTO PLAZO (A=a1+a2+a3)	0.00	0.00	0.00		0.00		
a1) Instituciones de Crédito	0.00	0.00	0.00		0.00		
a2) Títulos y Valores	0.00	0.00	0.00		0.00		
a3) Arrendamientos Financieros	0.00	0.00	0.00		0.00		
B. LARGO PLAZO (B=b1+b2+b3)	0.00	0.00	0.00		0.00		
b1) Instituciones de Crédito	0.00	0.00	0.00		0.00		
b2) Títulos y Valores	0.00	0.00	0.00		0.00		
b3) Arrendamientos Financieros	0.00	0.00	0.00		0.00		
2. OTROS PASIVOS	5,570,117.41	642,865,131.40	643,480,655.96		4,974,592.85		
TOTAL DE LA DEUDA PUBLICA Y OTROS PASIVOS (3=1+2)	5,570,117.41	642,865,131.40	643,480,655.96		4,974,592.85		
4. Deuda Contingente ¹ (Informativo)	0.00	0.00	0.00		0.00		
A. Deuda Contingente 1	0.00	0.00	0.00		0.00		
B. Deuda Contingente 2	0.00	0.00	0.00		0.00		
C. Deuda Contingente XX	0.00	0.00	0.00		0.00		
5. Valor de Instrumentos Bono Cupón Cero ² Informativo)	0.00	0.00	0.00		0.00		
A. Instrumento Bono Cupón Cero 1	0.00	0.00	0.00		0.00		
B. Instrumento Bono Cupón Cero 2	0.00	0.00	0.00		0.00		
C. Instrumento Bono Cupón Cero XX	0.00	0.00	0.00		0.00		


C. NYDIA NARANJO GOBIAN
PRESIDENTE MUNICIPAL


LIC. KAREN MARIELIT COLLAIDO MARTÍNEZ
SINDICO DE EGRESOS

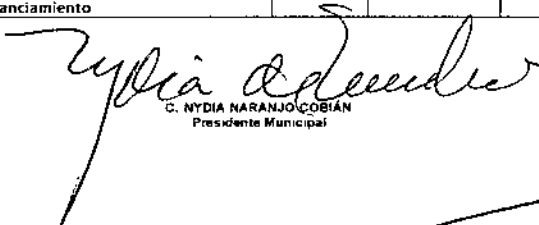

L.C.P. GUILLERMO CORTAZAR GUTIERREZ
DIRECTOR DE FINANZAS MUNICIPAL


"Bajo protesta de decir verdad declaramos que los Estados Financieros y sus notas, son razonablemente correctos y son responsabilidad del emisor."

MUNICIPIO DE CUNDUACÁN
Informe Analítico de Obligaciones Diferentes de Financiamientos - LDF
 Del 01 de ENERO al 31 de DICIEMBRE de 2020

(PESOS)

Denominación de las Obligaciones Diferentes de Financiamiento	Fecha del Contrato	Fecha de inicio de operación del proyecto	Fecha de vencimiento	Monto de la inversión pactado	Plazo Pactado	Monto promedio mensual del pago de la contraprestación	Monto promedio mensual del pago de la contraprestación correspondiente al pago de inversión	Monto pagado de la inversión al 31 de DICIEMBRE de 2020	Monto pagado de la inversión actualizado al 31 de DICIEMBRE de 2020	Saldo pendiente por pagar de la inversión al 31 de DICIEMBRE de 2020
Asociaciones Público Privadas				-		-	-	-	-	-
APP 1										-
APP 2										-
APP 3										-
										-
Otros Instrumentos				-		-	-	-	-	-
Otro Instrumento 1										-
Otro Instrumento 2										-
Otro Instrumento 3										-
										-
Total de Obligaciones Diferentes de Financiamiento						-	-	-	-	-


 C. NYDIA NARANJO COBIÁN
 Presidente Municipal


 LIC. KAREN NADUT COLLADO MARTÍNEZ
 Síndico de Hacienda


 LIC. GUILLERMO CORTAZAR GUTIERREZ
 Director de Finanzas